

Geschäftsbericht

2020



Bami Goreng



ist für alle da

DIE WICHTIGSTEN KENNZAHLEN

Die wichtigsten Kennzahlen

Geschäftsjahr		2019	2020
Mitarbeiter (Durchschnitt)	Anzahl	1.852	1.778
Umsatz	mEUR	523	552
EBITDA	mEUR	28,8	43,6
EBITDA in % vom Umsatz		5,5%	7,9%
Konzernjahresüberschuss	mEUR	12,4	25,1
Investitionen	mEUR	19,7	15,2
Dividende je Aktie	EUR	1,60	1,60 ¹

¹ vorbehaltlich der Zustimmung durch die Hauptversammlung

FINANZKALENDER

Finanzkalender

Termin	Datum
Bilanz-Presskonferenz Bremerhaven	Donnerstag, 25. Februar 2021
Virtuelle Hauptversammlung	Mittwoch, 26. Mai 2021
Veröffentlichung Halbjahresfinanzbericht 2021	Freitag, 16. Juli 2021

IMPRESSUM

Herausgeber:	Telefon: +49 471 9736-0
FRoSTA Aktiengesellschaft	Telefax: +49 471 75163
Am Lunedeich 116	E-Mail: info@frosta.com
27572 Bremerhaven	www.frosta-ag.com

INHALT

BRIEF AN DIE AKTIONÄRE	5
MISSION: LEIDENSCHAFT FÜR NATÜRLICHKEIT	6
ÜBER DIE FRoSTA AG	7
UNSER GESCHÄFT	8
ORGANE	9
PRODUKTNEUHEITEN	10
KONZERNLAGEBERICHT	15
GRUNDLAGEN DES FRoSTA KONZERNS	16
WIRTSCHAFTSBERICHT	17
NACHHALTIGKEIT, UMWELT UND SOZIALE VERANTWORTUNG	23
CHANCEN- & RISIKOBERICHT	23
PROGNOSEBERICHT	26
JAHRESABSCHLUSS FRoSTA KONZERN	28
KONZERN-GEWINN-UND-VERLUST-RECHNUNG FRoSTA AG	29
KONZERN-BILANZ FRoSTA AG	30
KONZERN-KAPITALFLUSSRECHNUNG	32
KONZERN-EIGENKAPITALVERÄNDERUNGSRECHNUNG FRoSTA AG	33
ENTWICKLUNG DES ANLAGEVERMÖGENS	34
KONZERNANHANG FÜR DAS GESCHÄFTSJAHR 2020	36
LAGEBERICHT FRoSTA AG	57
GRUNDLAGEN DER FRoSTA AG	58
WIRTSCHAFTSBERICHT	58
NACHHALTIGKEIT, UMWELT UND SOZIALE VERANTWORTUNG	64
CHANCEN- & RISIKOBERICHT	64
NACHTRAGSBERICHT	67
PROGNOSEBERICHT	67
JAHRESABSCHLUSS FRoSTA AG	68
GEWINN-UND-VERLUST-RECHNUNG FRoSTA AG	69
BILANZ FRoSTA AG	70
ENTWICKLUNG DES ANLAGEVERMÖGENS FRoSTA AG	72
ANHANG FÜR DAS GESCHÄFTSJAHR 2020	74
10-JAHRES-ÜBERSICHT KONZERN	88
BERICHT DES AUFSICHTSRATS FÜR DAS GESCHÄFTSJAHR 2020	90
KONZERNSTRUKTUR UND ADRESSEN	94

Kochst Du mit Geschmacksverstärkern? Oder mit Geschmack?



Hühnerfrikassee

Wie von Dir.
Nur von uns.



ist für alle da

BRIEF AN DIE AKTIONÄRE

Liebe Aktionärinnen und Aktionäre,

ein außergewöhnliches Jahr liegt hinter uns. Die Corona-Pandemie hat uns einerseits sehr unerwartet getroffen, andererseits haben unsere Mitarbeiter¹ Außergewöhnliches geleistet und in dieser Situation schnell und richtig gehandelt.

Organisatorisch gab es enorme Herausforderungen. In kürzester Zeit haben wir sichergestellt, dass die Mitarbeiter in der Produktion soweit wie möglich geschützt sind. Zu Beginn durch Masken, Abstandsregeln und Schutzwände in der Produktion, später auch durch tägliche Tests aller Produktionsmitarbeiter.

Ein Großteil der Mitarbeiter in der Verwaltung konnte durch IT-Investitionen auch von zuhause arbeiten. Vorräte von Rohwaren aus weit entfernten Ländern, wie Fisch aus Alaska, haben wir erhöht.

Unser Geschäft mit der Gastronomie brach um bis zu 70 % ein und ist auch heute, im März 2021, noch auf sehr niedrigem Niveau.

Das Wachstum der Marke FRoSTA über alle Länder hat sich dagegen in der Pandemie nochmal beschleunigt. Über alle Länder betrug das Wachstum in 2020 27,5 % (Vorjahr 12,0 %). Das Gesundheitsbewusstsein und das Interesse an gesunder Ernährung haben sich 2020 weiter deutlich erhöht. Mit dem FRoSTA Reinheitsgebot und dem kompletten Verzicht auf alle Zusatzstoffe liegen wir im Trend der Zeit.

Insgesamt ist unser Umsatz um 5,4 % gewachsen (Vorjahr 2,4 %). Der Jahresüberschuss nach Steuern betrug 25,1 mEUR. Damit konnten wir das relativ schlechte Ergebnis in 2019 (12,4 mEUR) deutlich

verbessern. Bitte beachten Sie, dass wir in 2020 die Berichterstattung von IFRS auf HGB umgestellt haben. Dies ist für uns weniger aufwändig, spart Kosten und liefert Ihnen vergleichbar umfangreiche Informationen.

Umweltschutz und Nachhaltigkeit sind für uns wichtige übergeordnete Ziele. In unserem neuen Nachhaltigkeitsbericht, den wir im Mai 2021 zur Hauptversammlung veröffentlichen, berichten wir über Ziele und erreichte Verbesserungen. Wichtige Themen sind die Reduktion unseres CO₂-Fußabdrucks und umweltfreundlichere Verpackungen. Die Umstellung unserer Verpackungen auf Papier ist für die ersten fünf Produkte erfolgt. Bei einigen Produkten ist die Umstellung schwieriger als erwartet, da bestimmte Zutaten wie Rote Bete und Sojasauce das Papier durchdringen können. Wir arbeiten weiter intensiv an Lösungen.

Die Pandemie ist auch 2021 nicht beendet. Logistische Engpässe und unerwartete Ereignisse können auch uns betreffen. Trotzdem gehen wir insgesamt optimistisch in die nächsten Jahre, da unsere Produkte weiterhin sehr gefragt sind.

Wir bedanken uns in diesem schwierigen Jahr besonders bei unseren Mitarbeitern für die außergewöhnliche Arbeit und ihr enormes Engagement in der Pandemie. Ihre Leistung ist der Garant dafür, auch zukünftig erfolgreich zu sein.

Zur Corona bedingt virtuellen Hauptversammlung am 26. Mai 2021 laden wir Sie herzlich ein und freuen uns auf interessante Fragen und eine große Teilnahme, die so auch ohne Reiseaufwand einfach möglich ist.

Ihr Vorstand

Felix Ahlers

Maik Busse

Hinnerk Ehlers

¹ Mitarbeiter steht in diesem Bericht als Synonym für Mitarbeiterinnen und Mitarbeiter.

MISSION: LEIDENSCHAFT FÜR NATÜRLICHKEIT

MIT UNSERER LEIDENSCHAFT FÜR NATÜRLICHKEIT BIETEN WIR VERBRAUCHERN IN EUROPA BESSERE LEBENSMITTEL.



Wir fördern und fordern **Innovationen** in allen Bereichen unseres Unternehmens.



Dabei ist es unser Ziel, die **Qualität** unserer Produkte und Dienstleistungen auf jeder Ebene zu verbessern.



Im Interesse unserer Kunden denken und handeln wir stets **unternehmerisch**.



Eine enge **Kooperation** mit unseren Kunden und innerhalb unserer gesamten Organisation ist uns besonders wichtig.



Einfache Arbeitsabläufe und Fokussierung auf das Wesentliche steigern unsere Effizienz.

ÜBER DIE FRoSTA AG

Mehr als 1.700 Mitarbeiter sind für die FRoSTA AG in sechs Ländern im Einsatz. Produziert wird in drei Werken in Deutschland und einem in Polen.



1.778 MITARBEITER IN 6 LÄNDERN

Die Marke FRoSTA ist mit Tiefkühlfish und Tiefkühlgemüse sowie Tiefkühlgerichten in Deutschland, Polen, Österreich, Italien und Osteuropa erfolgreich. Mit dem Reinheitsgebot verzichtet FRoSTA in allen Markenprodukten auf den Zusatz von Farbstoffen, Aromen, Geschmacksverstärkern, Stabilisatoren und Emulgatoren. FRoSTA gibt es im Supermarkt und bietet neben Gerichtsklassikern wie Nasi Goreng und Paella auch Gemüse, Fisch, Obst und Kräuter. Seit April 2013 veröffentlicht FRoSTA als erste Tiefkühlmarke

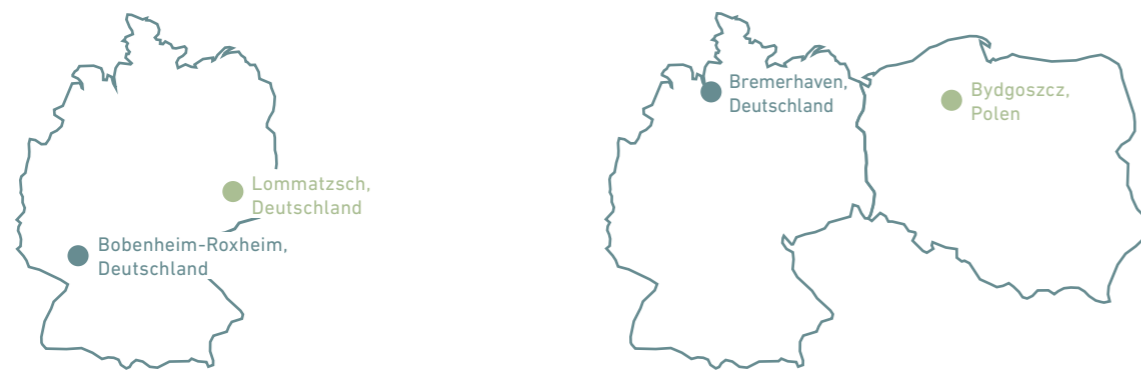
die Herkunftsländer aller Zutaten im Internet, seit Herbst 2015 auch auf den Produktverpackungen. Daneben ist die FRoSTA AG als Produktionspartner auf die Entwicklung und Herstellung von hochwertigen Kundenmarken für den europäischen Einzel- und Großhandel spezialisiert.

→ [HIER FINDEN SIE WEITERE INFORMATIONEN.](#)



● Produktion ● Vertrieb

UNSER GESCHÄFT



GEMÜSE, OBST UND KRÄUTER AUS EIGENEM UND VERTRAGSANBAU



Gemüse



Obst



Kräuter

FISCH, GERICHTE UND GEMÜSE



Fisch



Gerichte



Gemüse

MARKENGESCHÄFT



Marke FROSTA mit Reinheitsgebot



Marke tiko – Fisch und Gerichte



Marke Elbtal – Gemüse



Marke La Valle degli Orti – Gemüse

HANDELSMARKENGESCHÄFT



Produktionspartner
nach Kundenvorgaben



NON-RETAIL-GESCHÄFT

ORGANE

AUFSICHTSRAT

Dirk Ahlers

Hamburg

Kaufmann

Vorsitzender (bis 17. Juli 2020)

Stellv. Vorsitzender (ab 17. Juli 2020)

Volker Kuhn

London/Großbritannien

Kaufmann

stellv. Vorsitzender (bis 17. Juli 2020)

Vorsitzender (ab 17. Juli 2020)

Torsten Richter

Lommatzsch

Industriemeister Elektrotechnik

VORSTAND

Felix Ahlers

Hamburg

Vorsitzender

Maik Busse

Bremerhaven

Hinnerk Ehlers

Hamburg

MOIN MOIN, WIR SIND DIE NEUEN!

FRoSTA PRODUKTNEUHEITEN 2020

FISCH

FISCH VOM FELD

Wir wollen die Nahrungsmittelversorgung unserer Zukunft aktiv mitgestalten. Während die weltweite Nachfrage nach Fisch steigt, werden die Fischbestände nicht größer. Gute alternative Proteinquellen werden immer wichtiger. Und so haben wir „Fisch vom Feld“ entwickelt: Die erste ehrliche vegane Fischalternative ohne Geschmacksverstärker, Farbstoffe und Aromen. Unser Sortiment besteht aus leckeren Fischstäbchen und saftigen Filets in knuspriger Panade. Die Kombination aus Schwarzwurzeln, Jackfruit, Hanfprotein und anderen leckeren Zutaten erinnert nicht nur optisch, sondern auch geschmacklich an Fisch.

Beiß an und probiere selbst!



VEGGIE FILEES
AUF GEMÜSE-BASIS
IN KNUSPRIGER PANADE

→ [VEGGIE FILEES](#)



VEGGIE FILEES
IM BACKTEIG
AUF GEMÜSE-BASIS
IN KNUSPRIGEM
BACKTEIG

→ [VEGGIE FILEES IM BACKTEIG](#)

VEGGIE STÄBCHEN
AUF GEMÜSE-BASIS
IN KNUSPRIGER PANADE

→ [VEGGIE STÄBCHEN](#)



Selbstverständlich gilt auch für unsere neuen Produkte des Jahres 2020 das strenge FRoSTA Reinheitsgebot. Konsequenterweise verzichten wir seit 2003 auf alle Zusatzstoffe, Aromen und sonstige Zusätze. Seit 2015 geben wir außerdem die Herkunftsländer aller Zutaten auf der Verpackung an.



GEMÜSE

GEMÜSEMIXE IM PAPIERBEUTEL



Unsere ungewürzten Gemüse Mixe werden jetzt in unserem nachhaltigen Papierbeutel statt im Plastikbeutel produziert. Aber nicht nur die Verpackung hat sich verändert. Die Gemüse Mix Range hat ein neues Mitglied bekommen: Liebling und Top-Seller unserer italienischen Kollegen, der Minestrone Suppen Mix. Nach original italienischem Rezept enthält er 14 leckere Gemüse Zutaten, und nach dem FRoSTA Reinheitsgebot enthält er natürlich keine Geschmacksverstärker, Farbstoffe oder Aromen.

- [MINISTRONE](#)
- [GEMÜSE MIX SOMMER KÜCHE](#)
- [GEMÜSE MIX ITALIENISCHE KÜCHE](#)
- [GEMÜSE MIX ASIATISCHE KÜCHE](#)

#KOCHEBUNTER GEMÜSE PFANNEN

Mit unserer neuen #kochebunter Gemüse Pfannen Range bringen wir Farbe in die Tiefkühltruhe und Spaß in die Küche. Denn eins sollte Gemüse nie sein: langweilig! Diese vegane Range ist von Länderküchen aus aller Welt, wie der orientalischen, der vietnamesischen oder der indischen Küche, inspiriert. Innovative Zutaten, wie Falafel-Bällchen, „Blumenkohlreis“ und Mango, treffen in einer bunten Geschmacksexplosion auf Gewürze wie Ingwer, Chili und Kurkuma. Hier werden die Trends der gesunden und veganen Ernährung bedient, ohne Kompromisse beim Geschmack einzugehen.

- [GEMÜSE PFANNE MIT GEGRILLTER ZUCCHINI & KICHERERBSEN](#)
- [GEMÜSE PFANNE MIT BLUMENKOLLRASPELN, BROKKOLI & CURRY](#)
- [GEMÜSE PFANNE MIT SPINAT, LINSEN & KOKOS-CURRY-SAUCE](#)
- [GEMÜSE PFANNE MIT SÜSSKARTOFFELN & SWEET-CHILI](#)
- [GEMÜSE PFANNE MIT BUNTER PAPRIKA & ZUCKERSCHÖTEN](#)
- [GEMÜSE PFANNE MIT FALAFELN & BUNTEN KAROTTEN](#)
- [GEMÜSE PFANNE MIT KICHERERBSEN & CRANBERRIES](#)
- [GEMÜSE PFANNE MIT ROTE BETE & SÜSSKARTOFFELN](#)



NEUPRODUKTE ITALIEN

DER ECOBAG FÜR DAS LA VALLE DEGLI ORTI SORTIMENT

ROLL-OUT DES ECOBAGS 2020



Der Ecobag, die neue papierbasierte Verpackung für das italienische Gemüsesortiment von La Valle degli Orti, ersetzt die klassische Plastiktüte. Im September 2019 wurde der Ecobag im ersten Schritt für drei Minestrone-Artikel eingeführt. Im Jahr 2020 wurde er dann erweitert und für das gesamte Gemüsesortiment in mehr als 40 Produkten eingesetzt. Der Ecobag besteht gemäß den offiziellen Standards vollständig aus recycelbarem Papier und ist von Aticelca genehmigt und zertifiziert. Das verwendete Papier unterstützt eine verantwortungsvolle Waldbewirtschaftung gemäß der FSC-Zertifizierung. Dank unserer neuen Verpackung reduzieren wir die Umweltbelastung, denn die Kunststoffmenge wird um 75 % reduziert, und der CO₂-Fußabdruck verringert sich um 20 % im Vergleich zu PE-Beuteln.

CONTADINA-SUPPE

MARKTEINFÜHRUNG IM SEPTEMBER 2020

Auch bekannt als Ribollita-Suppe ist die Contadina-Suppe ein typisches Gericht der toskanischen Tradition. Perfekt für das kalte Wetter besteht die Suppe aus weißen Bohnen, Schwarzkohl, Karotten und Kartoffeln, verfeinert mit kleinen knusprigen Brotcroutons, um sie noch leckerer zu machen!



FILETS AUS NACHHALTIGEM FISCHFANG

NACHHALTIGE NATURFILETS, LAUNCH IM SEPTEMBER 2020



Im September 2020 wurden zwei neue Seehechtarten (Seelachs und Kabeljau) auf den Markt gebracht, die sich aufgrund ihrer Herkunftsauslobung und ihres Geschmacks zu bereits bestehenden Produkten differenzieren. Dies ist ein wichtiger Schritt im Sinne unserer Nachhaltigkeitsstrategie und ein Alleinstellungsmerkmal für FRoSTA, das die Positionierung der Marke im Markt stärkt. Zudem wird dem Verbraucher so mehr Vielfalt in der Truhe geboten.



- MERLUZZO CARBONARO – FILETTI DA PESCA SOSTENIBILE
- MERLUZZO NORDICO – FILETTI DA PESCA SOSTENIBILE

NEUPRODUKTE POLEN

GERICHTE

Neues Design, niedrigerer Preis. Wir haben unsere meistverkauften Fertiggerichte neu gestaltet und relaunched, wodurch wir sie zu einem noch attraktiveren Preis anbieten können.

- MEXICAN CHICKEN
- PAELLA
- NUDELN UND HÄHNCHEN
- ASIATISCHER WOK MIT HÄHNCHEN



#FASTGOOD GERICHTE

Wir haben eine Linie innovativer Tiefkühlgerichte eingeführt - #Fastgood. Die #Fastgood Mahlzeiten werden in mikrowellengeeigneten Papierschalen geliefert, so dass kein zusätzliches Geschirr verwendet werden muss - schnell und bequem.

- CHILI CON CARNE
- MOUSSAKA
- CURRY

VEGANE GERICHTE

Da die Nachfrage nach veganen Produkten in Polen rasant wächst, haben wir eine Reihe von FRoSTA Burgern auf rein pflanzlicher Basis eingeführt.

- SÜSSKARTOFFEL KAROTTEN BURGER
- SPINAT BASILIKUM BURGER
- BLUMENKOHLE BROKKOLI BURGER



PASTA GERICHTE

Italienische Rezepte und Nudelgerichte bekommen immer mehr Aufmerksamkeit von polnischen Verbrauchern. Deshalb haben wir uns entschlossen, die meistverkauften Fertiggerichte auf Pasta-Basis von FRoSTA Deutschland zu adaptieren und sie unseren Konsumenten in Polen vorzustellen.



- PENNE MIT SPINAT UND GORGONZOLA
- TORTELLINI IN TOMATENSAUCE
- PAPPARDELLE IN SAHNESAUCE
- TAGLIATELLE IN GORGONZOLASAUCE

Machst Du Fisch mit schlechtem Gewissen? Oder mit nachhaltigen Zutaten?



Fischstäbchen



Wie von Dir.
Nur von uns.



ist für alle da

KONZERNLAGEBERICHT 2020

ÜBERBLICK

GRUNDLAGEN DES FRoSTA KONZERNS	16
GESCHÄFTSMODELL	16
ZWEIGNIEDERLASSUNGEN	16
STEUERUNGSSYSTEM	16
WIRTSCHAFTSBERICHT	17
RAHMENBEDINGUNGEN IM MARKT & DER BRANCHE	17
GESCHÄFTSVERLAUF MIT ERTRAGS-, VERMÖGENS- & FINANZLAGE	18
BERICHTERSTATTUNG ÜBER DIE UNTERNEHMENSBEREICHE	20
PRODUKTION & TECHNIK	20
MITARBEITER & ORGANISATION	20
KONZERNERGEBNISVERWENDUNG	21
DIE FRoSTA AKTIE	22
NACHHALTIGKEIT, UMWELT UND SOZIALE VERANTWORTUNG	23
CHANCEN- & RISIKOBERICHT	23
INTERNES STEUERUNGSSYSTEM	23
RISIKOMANAGEMENT	24
RISIKEN & CHANCEN	24
PROGNOSEBERICHT	26

KONZERNLAGEBERICHT DER FRoSTA AKTIENGESELLSCHAFT, BREMERHAVEN

FÜR DIE ZEIT VOM 1. JANUAR BIS 31. DEZEMBER 2020

GRUNDLAGEN DES FRoSTA KONZERNS

GESCHÄFTSMODELL

Mit 1.778 Mitarbeitern¹ ist der FRoSTA Konzern in sechs Ländern aktiv und produziert in drei Werken in Deutschland und einem Werk in Polen.

Die Marke FRoSTA ist mit Tiefkühl- und -gemüse sowie Tiefkühlgerichten in Deutschland, Polen, Österreich, Italien und Osteuropa erfolgreich tätig. In Italien wird Gemüse unter der Marke „La Valle degli Orti“ vermarktet. Mit dem Reinheitsgebot verzichtet FRoSTA in allen Markenprodukten auf den Zusatz von Farbstoffen, Aromen, Geschmacksverstärkern, Stabilisatoren und Emulgatoren. FRoSTA gibt es im Supermarkt und bietet neben Gerichtklassikern wie Nasi Goreng und Paella sowohl vegetarische und vegane Gerichte als auch Gemüse, Fisch, Obst und Kräuter an. Seit April 2013 veröffentlicht FRoSTA als erste Tiefkühlmarke die Herkunftsländer aller Zutaten im Internet, seit Herbst 2015 auch auf den Produktverpackungen.

Seit Herbst 2020 wird unter der Marke „Fisch vom Feld“ eine pflanzliche Alternative zu Fisch angeboten.

Daneben entwickelt und produziert die FRoSTA AG als Produktionspartner hochwertige Handelsmarken für den europäischen Einzel- und Großhandel. Dafür werden in erster Linie Kundenmarken produziert. Bei Bedarf werden für den Handel aber auch die Zweitmarken Tiko (für Fisch und Gerichte) sowie Elbtal (für Gemüse) angeboten.

Das Geschäft des FRoSTA Konzerns verteilt sich auf 57 % in Deutschland und 43 % im Ausland.

ZWEIGNIEDERLASSUNGEN

Die Produktion an den deutschen Standorten ist über Zweigniederlassungen organisiert:

- FRoSTA AG Werk Bremerhaven
(vormals F. Schottke Zweigniederlassung der FRoSTA AG)
- FRoSTA AG Werk Bobenheim-Roxheim
(vormals Rheintal Tiefkühlkost Zweigniederlassung der FRoSTA AG)
- FRoSTA AG Werk Lommatzsch
(vormals Elbtal Tiefkühlkost Zweigniederlassung der FRoSTA AG)

STEUERUNGSSYSTEM

Der Konzern steuert den Geschäftsbetrieb über die finanziellen Leistungsindikatoren Umsatz und Jahresergebnis.

¹ Mitarbeiter steht in diesem Bericht als Synonym für Mitarbeiterinnen und Mitarbeiter.

WIRTSCHAFTSBERICHT

RAHMENBEDINGUNGEN IM MARKT & DER BRANCHE

KONJUNKTURELLE SITUATION

Die konjunkturelle Lage in Deutschland hat sich im Jahr 2020 erstmalig seit vielen Jahren negativ entwickelt. Die globale Ausbreitung des SARS-CoV-2-Virus und die damit verbundenen Maßnahmen zur Eindämmung der Pandemie haben Gesellschaft und Wirtschaft stark getroffen. Das Bruttoinlandsprodukt ist nach ersten Berechnungen des Statistischen Bundesamtes gegenüber dem Vorjahr real um 5,0 % gesunken. Der Verbraucherpreisindex für Deutschland hat sich im Verlauf des Jahres 2020 kontinuierlich zurückentwickelt und endet im Dezember 2020 mit -0,3 % zum Vormonat. (Quelle: <https://www.destatis.de/DE/Themen/Wirtschaft/Volkswirtschaftliche-Gesamtrechnungen-Inlandsprodukt/Tabellen/bip-bubbles.html>)

Demgegenüber ist der Lebensmitteleinzelhandel in Deutschland im Jahr 2020 voraussichtlich um 4,1 % gegenüber dem Vorjahr gewachsen. (Quelle: https://www.destatis.de/DE/Themen/Wirtschaft/Grosshandel-Einzelhandel/_inhalt.html).

HERAUSFORDERUNGEN IN DER PANDEMIE

Die Rahmenbedingungen im Jahr der Corona-Pandemie waren besonders herausfordernd. Es galt zunächst, die Mitarbeiter in den Produktionsstätten gut zu schützen und damit die Betriebsbereitschaft sicherzustellen. In den Bereichen Vertrieb und Verwaltung war es wichtig, sehr schnell die moderne IT-Infrastruktur zu nutzen, um allen Mitarbeitern die Möglichkeit zu geben, von Daheim arbeiten zu können. Parallel galt es, die internationale logistische Versorgung mit Roh- und Packmaterialien in der schwierigen Situation sicherzustellen. Durch die vorübergehende Schließung von einzelnen Betrieben, zum Teil sogar ganzen Märkten und vorübergehend auch Ländergrenzen, kam es sehr kurzfristig immer wieder zu Engpässen. Über die Eindeckung mit höheren Beständen, dem Aufbau

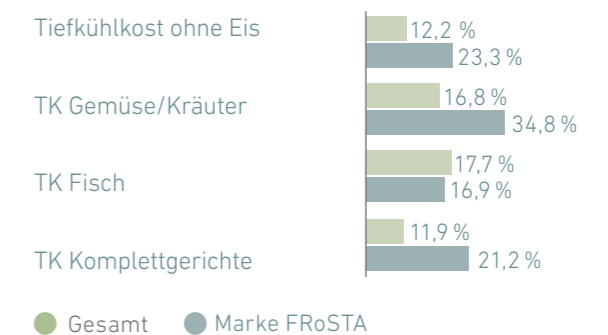
von Alternativlieferanten und die Verwendung von Austauschmaterialien konnte der sprunghaft ansteigende Bedarf oft nur mit erheblichen Mehrkosten sichergestellt werden.

DER TIEFKÜHLKOSTMARKT 2020

Der Markt für Tiefkühlkost im deutschen Lebensmitteleinzelhandel (Fisch/Gerichte/Gemüse & Kräuter) hat sich im Jahr 2020 außergewöhnlich stark entwickelt und ist im Wert um 17,7 % gegenüber dem Vorjahr gewachsen.

Die Marke FRoSTA zeigt erneut zweistelliges Wachstum und legt insgesamt um 23,3 % zu. Dabei ist es gelungen, in allen Kategorien (Fisch, Gerichte, Gemüse und Kräuter) mit zweistelligen Wachstumsraten zur Entwicklung im Markt beizutragen. (Quelle: Nielsen YTD Dez 2020).

LEH Deutschland Basis YTD Dec 20 Wertentwicklung (2020 vs. Vorjahr)



Auch der italienische Markt für Tiefkühlkost ist 2020 mit 14,2 % vergleichsweise stark im Vergleich zu den Vorjahren gewachsen. Das Markengeschäft von FRoSTA mit seinen Marken FRoSTA (Fisch und Gerichte) sowie La Valle degli Orti „LVDO“ (Gemüse) ist in diesem Umfeld sogar um 23,5 % gewachsen und konnte den Marktanteil um 0,2 % Punkte ausbauen. (Quelle: IRI YTD Nov 2020).

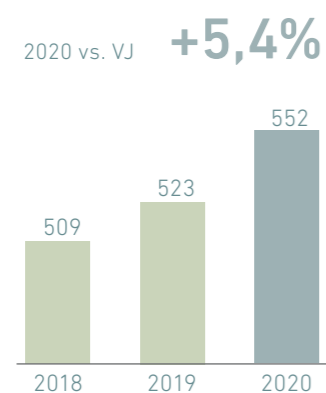
Für die Märkte in Osteuropa liegen uns keine detaillierten Marktdaten vor. Wir sehen aber auch hier bedingt durch die Corona-Pandemie außergewöhnliches Wachstum und konnten das Geschäft mit unserer Marke FRoSTA weiter ausbauen.

GESCHÄFTSVERLAUF MIT ERTRAGS-, VERMÖGENS- & FINANZLAGE²

UMSATZENTWICKLUNG

Der Konzernumsatz der FRoSTA AG ist im Berichtsjahr um 5,4 % auf 551,8 mEUR gestiegen.

Konzernumsatz



Während das Out-of-Home Geschäft mit seinen Gastronomie- bzw. Großhandelskunden aufgrund der langen Lockdown-Perioden rückläufig war, ist das Markengeschäft in allen Märkten erneut zweistellig gewachsen.

Das Geschäft mit den Handelsmarken ist im Berichtszeitraum leicht rückläufig, da den Preisermittlungen unserer Kunden nicht immer entsprochen werden konnte.

Die Umsätze im Geschäft mit den Heimdiensten sind in 2020 ebenfalls gestiegen.

ERTRAGSENTWICKLUNG

Der Konzernjahresüberschuss konnte im Jahr 2020 deutlich auf 25,1 mEUR gesteigert werden. Bereits im letzten Tertial 2019 führten die drastisch gestiegenen Materialkosten zu unvermeidbaren Preiserhöhungen und hatten damit keinen negativen Effekt mehr auf das Ergebnis in 2020.

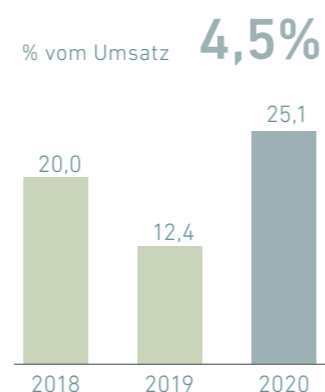
Das italienische Markengeschäft hat trotz kontinuierlich hoher Werbekosten einen positiven Betrag von 1,9 mEUR zum Konzernergebnis geliefert.

Die Werke haben trotz zusätzlicher Corona- Schutzmaßnahmen und teurer Wochenendschichten deutliche Verbesserungen in den Kostenstrukturen erzielt. Die in den Vorjahren neu in Betrieb genommenen Linien wurden auf die geplanten Leistungen gebracht. Ein LEANER, SMARTER & GREENER Programm hat zusätzlich die Zusammenarbeit von Produktion und Technik deutlich verbessert, bezieht die Mitarbeiter an den Linien viel stärker in die kontinuierliche Verbesserung der Abläufe ein und zeigt erste Wirkung in allen Werken. Durch stärkere Investitionen in Digitalisierung bleiben die Abschreibungen auf einem hohen Niveau.

Ein zusätzlicher einmaliger Effekt von 1,0 mEUR entstand durch die komplette Abschreibung der Marke „Mare Fresco“. Die Marke wurde bereits im Verlauf des Jahres 2020 nicht mehr genutzt, weil die Umsätze der in 2017 von Nestlé erworbenen Fisch-Marke komplett auf die Marke FRoSTA übertragen wurden.

Insgesamt entspricht das Ergebnis mit 4,5 % vom Umsatz der Halbjahresberichtsprognose.

Konzernjahresüberschuss

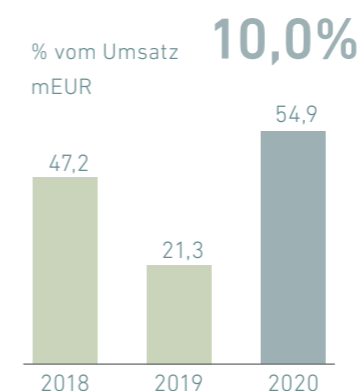


VERMÖGENS- UND FINANZSITUATION

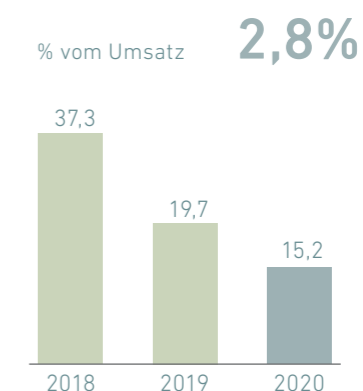
Der Cashflow aus der laufenden Geschäftstätigkeit hat sich im Jahr 2020 auf 54,8 mEUR erhöht und damit 10 % vom Umsatz erreicht.

Trotz gestiegener Umsätze ist es gelungen, das Working Capital weiter zu reduzieren. Die

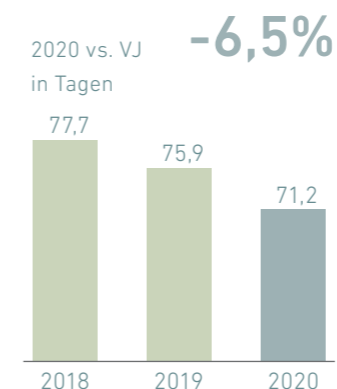
Cashflow aus lfd. Geschäftstätigkeit



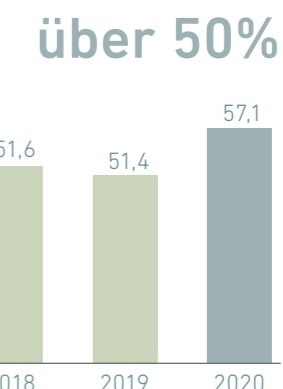
Investitionen



Working Capital



Eigenkapitalquote



Reichweite des gebundenen Working Capital konnte um 6,2 % auf 71,2 Tage gesenkt werden. Das Working Capital bei FRoSTA ermittelt sich durch die Addition der Vorräte und der Kundenforderungen abzüglich der Lieferantenverbindlichkeiten.

Das Key Account Management hat mit allen Kunden sehr eng zusammengearbeitet und dadurch jegliche Corona bedingten Forderungsausfälle im Out-of-Home Geschäft verhindert. Der Aufbau der Bestände kritischer Rohwaren konnte durch Optimierung im Bestandsmix überkompensiert werden. Die Lieferantenverbindlichkeiten wurden durch den kurzfristigen Aufbau von Alternativlieferanten aber auch durch geringere Investitionen reduziert.

Das Investitionsvolumen ist geringer als in den Vorjahren, da die notwendigen Kapazitätserweite-

rungen in Produktionsanlagen vorerst abgeschlossen sind. Im Berichtsjahr wurde insbesondere weiter in die Digitalisierung investiert.

Die Verbesserung der Liquidität wurde dazu verwendet, kurzfristig genutzte Geldmarktkredite und Teile des Asset-Backed-Security-Programms zurückzuführen. Darüber hinaus bestehen zugesagte, nicht ausgenutzte Kreditlinien bei Bankinstituten in Höhe von 18,1 mEUR.

Die Eigenkapitalquote ist ein wichtiger Maßstab für die wirtschaftliche Unabhängigkeit des Konzerns und konnte im Berichtsjahr auf 57,1 % ausgebaut werden.

Die FRoSTA AG war jederzeit in der Lage, ihre finanziellen Verpflichtungen zu erfüllen.

² Alle Zahlen für das Geschäftsjahr 2018 sind im Gegensatz zu den Folgejahren nach IRFS-Grundsätzen ermittelt worden und daher nur bedingt vergleichbar.

BERICHTERSTATTUNG ÜBER DIE UNTERNEHMENSBEREICHE

GESCHÄFTSSEGMENT FRoSTA

Das Geschäftssegment FRoSTA enthält das Marken-, Out-of-Home sowie das Heimdienst- und Industriegeschäft in Europa.

Über alle Länder und Kategorien hinweg umfasst das Segment FRoSTA 306,9 mEUR vom Gesamtumsatz und ist mit 13,5 % zum Vorjahr gewachsen. Das Out-of-Home Geschäft konnte leider, bedingt durch die Corona-Pandemie, nicht zum Umsatzwachstum beitragen und hat im Berichtszeitraum 28,3 % verloren.

Das Markengeschäft der FRoSTA AG ist insgesamt um 27,2 % gewachsen. Das Heimdienst- und Industriegeschäft hat in diesem besonderen Jahr eine Steigerung von 41,2 % verzeichnet.

Insgesamt wurde über alle Länder hinweg auf dem Niveau des Vorjahres in Werbung und Marktaktivitäten investiert. Das Jahresergebnis hat sich unterstützt durch das starke Wachstum deutlich verbessert.

GESCHÄFTSSEGMENT COPACK

Das Geschäftssegment COPACK deckt unser Handelsmarkengeschäft in Europa ab und hat im Geschäftsjahr einen Umsatz von 245 mEUR erzielt. Damit ist das Segment um 3,2 % im Vergleich zum Vorjahr gesunken. Leider konnte nicht bei allen Kontrakten den Preiserwartungen der Handelsmarkenkunden entsprochen werden, und daher ging etwas Volumen verloren. Das Jahresergebnis ist jedoch in diesem Segment leicht positiv.

PRODUKTION UND TECHNIK

Die gute Entwicklung im Markt und der Aufbau von Beständen für den Beginn des neuen Geschäftsjahres führten zu einer Steigerung des Produktionsvolumens um 4,8 % zum Vorjahr.

Das Ende 2019 in den Werken eingeführte LEANER, SMARTER & GREENER Programm hat im

Berichtsjahr mit über 60 Verbesserungsprojekten bereits erste positive Effekte erzielt. Die Störzeiten wurden insgesamt um 1,9 %Punkte reduziert und die Ausbringung je Personalstunde um 3,3 % gesteigert.

Durch das Abschalten von unwirtschaftlichen „Energiefressern“ und die zunehmende Verwendung von „grünem“ Strom konnten die CO₂-Emissionen in den Werken im Berichtsjahr um 14,7 % auf 46.235 t CO₂e reduziert werden. Der spezifische Verbrauch je Tonne (CO₂e/t Fertigware) konnte aufgrund der guten Beschäftigung sogar um 22,1 % reduziert werden.

Alle Fabriken sind erfolgreich gemäß ISO 50001 (Energiemanagement) zertifiziert.

Qualität und Produktionssicherheit haben nach wie vor höchste Priorität. Entsprechend wurden unsere Fabriken erneut nach IFS- und BRC-Standards zertifiziert und haben die Audits mit hohem Niveau abgeschlossen.

MITARBEITER UND ORGANISATION

MITARBEITERZAHLEN

Die durchschnittliche Anzahl der beschäftigten Mitarbeiter ist im Berichtsjahr um 74 Mitarbeiter zurückgegangen, wovon bereits zum Ende 2019 56 Mitarbeiter ausgeschieden sind.

Mitarbeiter	2019	2020
FRoSTA Administration	428	440
davon Verwaltung	262	271
davon Vertrieb	166	169
FRoSTA Produktionsbetriebe	1.424	1.338
davon Bremerhaven	582	521
davon Bydgoszcz	500	463
davon Lommatzsch	198	192
davon Bobenheim-Roxheim	144	162
Gesamt Konzern	1.852	1.778

Insgesamt liegt die Mitarbeiterzahl mit 1.778 Mitarbeitern wieder auf dem Niveau von 2018.

Die Personalkosten inklusive Sozialleistungen betragen 79,0 mEUR und sind 2020 um 4,5 % gestiegen.

FRAUEN IN FÜHRUNGSPPOSITIONEN

Wir wollen den Anteil an Frauen in Führungspositionen weiter ausbauen. Im Berichtsjahr lag der Frauenanteil in der ersten Führungsebene unter dem Vorstand unverändert bei 22 %, in der zweiten Führungsebene leicht reduziert bei 38 % (2019: 45 %). Insgesamt betrug der Anteil der im Unternehmen beschäftigten Mitarbeiterinnen in 2020 37,3 % und konnte um 0,7 % gegenüber dem Vorjahr gesteigert werden. Ziel ist es, über den höheren Frauenanteil in unserem Management-Trainee-Programm langfristig die Quote auch in den oberen Führungsebenen anzuheben.

Als langfristiges Ziel streben wir für alle Führungsebenen inklusive Vorstand und Aufsichtsrat ein ausgewogenes Geschlechterverhältnis an.

GESUNDHEITSMANAGEMENT & CORONA-SCHUTZMASSNAHMEN

Das betriebliche Gesundheitsmanagement wurde bei FRoSTA im Jahr 2019 an allen Standorten eingeführt. Über flächendeckende Interviews und gezielte Maßnahmen (auch in Zusammenarbeit mit den Krankenkassen) wird die alltägliche Belastungssituation der Mitarbeiter stetig verbessert. Im Corona-Jahr 2020 lag ein großer Fokus der Arbeit auf dem Schutz der Mitarbeiter in allen Abteilungen. Während den Mitarbeitern im Vertrieb und der Verwaltung über mobile Geräte ermöglicht wurde, auch im Homeoffice zu arbeiten, wurde in der Produktion auf „Social Distancing“ gebaut. Über versetzte Schichtpläne, Temperaturmessung am Eingang, das Tragen von Masken, Plexiglasabtrennung von Arbeitsplätzen und in Sozialräumen sowie regelmäßige Radar-Testungen wurde alles versucht, um die Mitarbeiter bestmöglich zu schützen.

DIGITALISIERUNG & TRAINING

Zu Beginn des Jahres 2020 haben wir flächendeckend das erweiterte Personalmodul von SAP „SuccessFactors“ eingeführt. Ein verbessertes Stammdatenmanagement in Verbindung mit moderner „Workflow“-Technik macht die Genehmigung von Abwesenheiten und die Planung viel einfacher. Parallel war es auch unter Corona-Bedingungen möglich, ein großes virtuelles Trainingsangebot für unsere Mitarbeiter zur Verfügung zu stellen.

MITARBEITERBETEILIGUNG

Unsere Mitarbeiter hatten erneut die Möglichkeit, an unserem Mitarbeiterprogramm teilzunehmen, bei dem Belegschaftsaktien zu vergünstigten Konditionen angeboten werden.

Insgesamt haben 450 Mitarbeiter (2019: 385) an der Aktion teilgenommen und 25.842 Aktien (2019: 18.375) erworben. Den Mitarbeitern wurden zwei Angebote zum Kauf von Aktien gemacht. Das erste Angebot sollte mit einem Ausgabepreis von 16,25 EUR (limitiert auf 50 Aktien) möglichst viele Mitarbeiter ansprechen und zu Aktionären machen. Es wurden insgesamt 19.127 Aktien erworben. Beim zweiten Angebot konnten weitere Aktien (limitiert auf maximal 950 Aktien je nach Betriebszugehörigkeit) zu einem Angebotspreis von 48,75 EUR erworben werden, wobei im Berichtsjahr 6.713 Aktien erworben wurden. Insgesamt betragen die Kosten in 2020 für das Programm 994 kEUR (2019: 746 kEUR), die im Personalaufwand gezeigt werden.

Wir möchten an dieser Stelle unseren Mitarbeitern und dem Betriebsrat für den hohen Einsatz und das begeisterte Engagement ganz herzlich danken.

KONZERNERGEBNISVERWENDUNG

Der Einzelabschluss der FRoSTA AG bleibt auch weiterhin Basis für die Ausschüttungsbemessung.

Der Vorstand wird der Hauptversammlung vorschlagen, aus dem Bilanzgewinn eine Dividende in

Höhe von 1,60 EUR je Aktie auszuschütten und den verbleibenden Betrag den Rücklagen zuzuführen. Bei einer Anzahl von 6.812.598 Aktien ergibt dies eine Dividendensumme von 10,9 mEUR.

Vom Konzernjahresüberschuss vor Steuern werden 21,8 % als Nettodividende und 38,4 % als Steuern abgeführt, so dass 39,8 % im Unternehmen verbleiben.

Ergebnisverwendung 2020

	mEUR	Anteil
Laufende Unternehmenssteuern	11,2	
Kapitalertragssteuern inkl. Solidaritätszuschlag auf Dividende	2,9	
Summe Steuern	14,1	38,4 %
Netto-Dividende	8,0	21,8 %
Verbleib im Unternehmen	14,6	39,8 %
Konzernjahresüberschuss vor Steuern	36,7	100,0 %

DIE FRoSTA AKTIE

Die FRoSTA Aktie wird seit März 2017 im Freiverkehr der Börse Frankfurt gehandelt. Im Laufe des Jahres 2020 hat sich die Aktie gut entwickelt:

Der Aktienkurs stand im Dezember 2020 bei EUR 72,60 und hat damit um 23,1 % gegenüber dem Vorjahresstichtag zugelegt.

Stammdaten der FRoSTA Aktie

Marktsegment	Freiverkehr der Börse Frankfurt
WKN	606900
ISIN	DE0006069008
Nennwert der Aktie	EUR 2,56

Kennzahlen zur FRoSTA Aktie

	2019	2020
Grundkapital mEUR	17,4	17,4
Anzahl Aktien in 1.000	6.813	6.813
Eigenkapital Bilanz Konzern mEUR	165,1	175,9
Eigenkapital / Aktie EUR	24,23	25,81
Börsenkurs zum Jahresende EUR	59,00	72,60
Jahreshoch EUR	64,50	74,80
Jahrestief EUR	51,50	48,80
Umsatz in Stück	562.468	576.461
KGV (Kurs Jahresende/Jahresüberschuss je Aktie)	32,42	19,73
Dividende (Ausschüttung/Aktie) EUR Vorschlag	1,60	1,60
Dividendenrendite (Dividende/Jahresabschlusskurs)	2,7 %	2,2 %
Jahresüberschuss Konzern mEUR	12,4	25,1
Jahresüberschuss/Aktie EUR	1,82	3,68

Zu den Angaben nach § 160 Abs. 1 Nr. 2 AktG verweisen wir auf den Anhang.

Insgesamt können wir in Bezug auf die wirtschaftliche Lage feststellen, dass sich der FRoSTA Konzern im abgelaufenen Geschäftsjahr günstig entwickelt hat.

NACHHALTIGKEIT, UMWELT UND SOZIALE VERANTWORTUNG

Nachhaltigkeit ist und bleibt ein wichtiges Leitelement von FRoSTA. Daher berichten wir alle zwei Jahre über unsere Ziele und Maßnahmen in unserem Nachhaltigkeitsbericht, den wir auf unserer Internetseite www.frosta-ag.com veröffentlichen. Der nächste Nachhaltigkeitsbericht erscheint im Mai 2021.

In verkürzter Form finden Sie auch in diesem Lagebericht Informationen zu den Themen Umwelt (siehe Seite 20 (Produktion)), Mitarbeiter (siehe Seite 20), Korruption/Bestechung (siehe Seite 24 (Risikomanagementsystem)), Menschenrechte (siehe Seite 25 (Beschaffungsmarktrisiken)) sowie im folgenden Abschnitt über unser soziales Engagement.

Seit 2015 engagieren wir uns jedes Jahr mit 2 % der Dividendensumme des Vorjahres für soziale Projekte im In- und Ausland. Wir fördern dabei sowohl Projekte in der Umgebung unserer vier Produktionsstandorte als auch in den Herkunftsländern unserer Zutaten. Wir haben unser Projekt mit dem Kinderhilfswerk PLAN International, das die Existenzgründung von Jugendlichen in Ecuador unterstützt, weiter begleitet. In 2020 wurden rund 200 Jugendliche im unternehmerischen Handeln geschult und erhielten Zugang zu Mikrokrediten. Die Jugendlichen wurden so bei der Entwicklung und Umsetzung eigener Geschäftsideen unterstützt. Seit Beginn unseres Engagements in Ecuador wurden bisher fünf jugendgeführte Unternehmen gegründet, die FRoSTA auch weiterhin unterstützt. Dabei handelt es sich um Bäckereien und kleine landwirtschaftliche Betriebe, deren Produkte per Fahrrad in die zum Teil schwer erreichbaren Regionen

ausgeliefert werden. Besonders bemerkenswert ist, dass die Jugendlichen in der Pandemie über 11.000 Masken geschneidert haben und damit zu einem Teil an PLAN Hygiene-Kits für öffentliche Institutionen beigetragen haben.

CHANCEN- & RISIKOBERICHT

INTERNES STEUERUNGSSYSTEM

FRoSTA verfügt über ein internes Steuerungs- und Überwachungssystem, mit dessen Durchführung das Controlling in Zusammenarbeit mit allen Fachabteilungen beauftragt ist.

Die wichtigsten finanziellen Leistungsindikatoren sind Umsatzwachstum und Profitabilität.

Diese Kennzahlen und auch die damit verbundenen Treiber werden in täglichen, wöchentlichen und monatlichen Zyklen über Controlling-Berichte aufgearbeitet, analysiert und mit den Fachabteilungen durchgesprochen. Zielsetzung ist es, kontinuierlich an der Verbesserung der Ergebnisse zu arbeiten und gleichzeitig frühe Gegensteuerungsmaßnahmen für Fehlentwicklungen zu gewährleisten.

Im Rahmen des monatlichen „Sales & Operational Planning“ Turnus wird anhand einer rollierenden Planung auf zukünftige Marktveränderungen reagiert.

Die Ordnungsmäßigkeit und Verlässlichkeit der Konzernrechnungslegung wird durch Verfahrensanweisungen im QM-Handbuch und das einheitliche Berichtssystem in SAP gewährleistet, das in allen relevanten Konzerngesellschaften Gültigkeit hat.

Die internen Audits unserer Qualitätsmanagement-Beauftragten und interne Revisionsprojekte unterstützen zusätzlich die Einhaltung bzw. Anpassung unserer Prozesse.

Die Vorschriften regeln auch die materiellen und formellen Anforderungen an die Abschlusserstellung.

Risiken können trotz der Dichte an Regelungen auftreten, z. B. bei Abschluss außergewöhnlicher oder komplexer Geschäfte.

Die strikte Trennung von Ausführungs-, Abrechnungs- und Genehmigungsfunktionen reduziert das Risiko missbräuchlichen Handelns.

RISIKOMANAGEMENTSYSTEM

Das Risk-Management des Konzerns stellt sicher, dass Risiken schnell erkannt und bewertet werden können, und definiert klare Verantwortungen im Umgang mit bedrohlichen Unternehmenssituationen.

Ein Risk-Management Team aus den unterschiedlichen Fachbereichen schätzt die Risiken – auch unter Einbeziehung externer Beratung – jeweils neu ein und initiiert geeignete Maßnahmen zur Gegensteuerung.

Unternehmerische Risiken des Marktes tragen wir selbstverständlich selbst. Hierzu gehören Risiken z. B. aus der Entwicklung neuer Produkte oder der Entwicklung von Absatzkanälen. Alle nicht zu den unmittelbaren Tätigkeitsfeldern des Unternehmens gehörenden Risiken, wie z. B. Währungs-, Haftpflicht- oder Sachschadenrisiken, übertragen wir soweit wie sinnvoll auf Dritte.

Über unser Compliance Kernteam haben wir einen Verhaltenskodex für alle Mitarbeiter der FRoSTA AG entwickelt, um damit unsere Mitarbeiter im Verhalten untereinander, gegenüber Geschäftspartnern und im Umgang mit Daten zu sensibilisieren. Dieser Verhaltenskodex wird im ersten Quartal 2021 durch den Vorstand vorgestellt und über die Vorgesetzten an alle Mitarbeiter verteilt. Des Weiteren wurden Anfang 2020 Präsenz-Compliance-Schulungen für die besonders sensiblen Bereiche Einkauf und Verkauf durchgeführt, die in einem zweijährigen Turnus in 2022 wiederholt werden. Anfang 2021 ist ein Top-Führungskräfte-Training geplant, um insbesondere die Vorbildfunktion und Verantwortung des Managements zu schulen.

Wir versuchen, Cyber-Risiken neben der Absicherung durch Versicherungen auch über eine moderne Firewall-Architektur in Verbindung mit regelmäßigen internen und externen Audits und Penetrationstests immer wieder neu zu begegnen.

Das Risikomanagementsystem unterliegt einem kontinuierlichen Verbesserungsprozess.

RISIKEN & CHANCEN

BESCHAFFUNGSMARKT

Die Produktion von Tiefkühlkost bedingt den Einsatz von unterschiedlichsten Rohwaren, deren Beschaffung starken Schwankungen unterliegen kann. Durch die Kooperation mit strategischen Lieferanten werden diese Schwankungen geglättet und Abhängigkeiten vermieden. Auch unsere eigene Gemüseproduktion ist durch unterschiedliche geografische Lagen gegen starke lokale Witterungseinflüsse, die zu Minderernten führen können, weitgehend in der Versorgung abgesichert. Gleiches gilt für die Versorgung mit Fischrohwaren, wo es durch zunehmende Nachfrage und mangelnde Verfügbarkeit zu Versorgungsengpässen kommen kann. In jedem Fall kann es zu deutlichen Veränderungen der Rohwarenpreise kommen, die je nach Wettbewerbssituation nicht immer zeitnah an die Kunden weitergegeben werden können. Diese Situation bietet Chancen und Risiken. Preisvereinbarungen mit Kunden über eine Gültigkeit von mehr als sechs Monaten erhöhen jedoch unser Risiko/unsere Chance, da wir uns in der Regel nicht entsprechend langfristig mit Rohwaren eindecken können. Soweit es geht, versuchen wir deshalb, Kontrakt- und Liefervereinbarungen mit Kunden über den genannten Zeitraum hinaus zu vermeiden. Des Weiteren können Preisgleitklauseln für bestimmte Rohmaterialien in die Verhandlungen für die Abgabepreise einfließen und die Risiken und Chancen in der Beschaffung erheblich glätten. Aus Wettbewerbsgründen gelingt die Verhandlung dieser Elemente nicht immer.

Die Qualität der Rohwaren wird durch Auditierungen unserer Lieferanten vor Ort und Eingangskontrollen

in unseren Werken geprüft. Die Qualitätskontrollen können aber nicht eine 100%ige Sicherheit für die einwandfreie Qualität der Rohwaren garantieren, da die Nachweisgrenzen für Fremdstoffe immer niedriger werden und es sich bei den Kontrollen nur um Stichproben handelt.

Wir kaufen Rohwaren aus über 30 Ländern, darunter auch aus BSCI-Risikoländern. Wir tragen damit auch Verantwortung für die Arbeitsbedingungen bei unseren Lieferanten sowie für die Einhaltung der Menschenrechte. Unser Code of Conduct, den jeder Lieferant unterzeichnen muss, regelt die Arbeitsbedingungen und ihre Einhaltung und wird bei Lieferanten aus BSCI-Risikoländern durch Sozialaudits überprüft und eingefordert. Seit 2020 verpflichten wir alle Produzenten aus BSCI-Risikoländern, nach einem international anerkannten Social Standard (SA 8000, SMETA o. ä.) zertifiziert zu sein.

Es sind 2020 keine Verstöße unseres Code of Conduct bekannt geworden. Um uns ein eigenes Bild von den Arbeitsbedingungen vor Ort zu machen und das Risiko von Verstößen zu minimieren, wollen wir unsere eigenen, unangekündigten Sozialaudits in 2021 fortsetzen.

WÄHRUNGSSITUATION

Währungsbedingte Preisschwankungen bei Rohwaren haben einen maßgeblichen Einfluss auf die Herstellkosten der Produkte. Währungskurschwankungen können daher die Rohertragsmargen und das Jahresergebnis negativ beeinflussen.

Einen großen Teil der Rohwaren bezieht FRoSTA aus internationalen Märkten. Sie werden größtenteils in US-Dollar fakturiert. Zur Absicherung des Wechselkurses bedienen wir uns marktüblicher Options- bzw. Termingeschäfte. Ziel der Währungssicherungsgeschäfte ist es, konkrete Kontrakte bzw. verhandelte Jahresgespräche bei der Marke für den verhandelten Zeitraum abzusichern. Darüber hinaus sichert ein pauschaler Sicherungsmechanismus kurzfristige Schwankungen. Grundsätzlich kann die Absicherung nur

im begrenzten Umfang das Risiko von anhaltend steigenden US-Dollar-Kursen kompensieren. Chancen können sich entsprechend aus fallenden US-Dollar-Kursen ergeben.

ABSATZMARKT

Die zunehmende Konzentration des Handels führt zu Risiken durch den möglichen Wegfall von Großkontrakten. Unsere auf Eigen- und Kundenmarken sowie auf Belieferung von Heimdiensten, Großverbrauchern und Industriekunden beruhende breite Kundenstruktur sichert uns gegen zu starke Schwankungen in Teilmärkten ab. In der Regel beinhalten unsere Kundenverträge keine festen Mengen, sondern lediglich Leistungs- und Preisvereinbarungen. Insofern liegt das Risiko bzw. die Chance schwankender Abverkäufe durch die Endverbraucher bei FRoSTA.

Das Risiko des Forderungsausfalls begrenzen wir durch Kreditversicherungen mit den üblichen Selbstbeteiligungen, durch ein konsequentes Mahnwesen und durch interne Kreditlimits.

Politischen und protektionistischen Risiken begegnen wir, indem wir die Risiken und Chancen eines Marktes abschätzen und ggfs. Distributions- bzw. Produktionspartner einbeziehen. Das konkrete Brexit-Risiko begrenzen wir, indem wir schon früh mit unseren Kunden zukünftige Abwicklungsmodalitäten abgestimmt haben.

Der Markt für Tiefkühlkost unterliegt ständigen Veränderungen. Wettbewerber können Produktrends schneller aufgreifen oder technologisch einen Vorsprung erlangen. Durch intensive Marktforschung zum Erkennen von Markttrends in enger Zusammenarbeit mit unserer Produktentwicklung können wir mit innovativen Produktkonzepten auf Veränderungen reagieren bzw. Veränderungen am Markt selbst herbeiführen.

Die Marke FRoSTA bietet die Chance auf weiteres nachhaltiges Wachstum auf Basis des Reinheitsgebotes, eines innovativen Portfolios und ihres positiven Images. Es gilt daher, allen Ereignissen,

die sich negativ auf das Ansehen der Marke und damit die Geschäftsentwicklung auswirken können, besonders vorausschauend zu begegnen.

FINANZIERUNG

Unsere Finanzierungsfähigkeit basiert auf unserer Kreditwürdigkeit. Über die kontinuierliche Verbesserung unserer Ergebnis- und Bilanzstruktur wollen wir einen Fokus auf die Eigenfinanzierung setzen. Parallel eröffnen wir uns damit am Markt zusätzliches Fremdfinanzierungspotential, das aufgrund von langjährigen Bankpartnerschaften ebenfalls sehr kurzfristig zur Verfügung steht. Durch die Ausübung alternativer Finanzierungsformen, wie z. B. den Forderungsverkauf über Asset Backed Securities (ABS), schaffen wir zusätzliche Flexibilität in der kurzfristigen Finanzierung. Durch den Einsatz langfristiger Kredite für langfristige Finanzierungen begrenzen wir das Zinsrisiko. Insgesamt unterliegen wir grundsätzlich dem Zinsänderungsrisiko des Kapitalmarktes, das aktuell als eher gering eingeschätzt werden kann.

RECHTLICHE RISIKEN

Rechtliche Risiken bestehen nicht.

Im Rahmen des Risikomanagements werden die für FROSTA bedeutsamsten Risiken Beschaffungsmarkt und Währungsrisiken am intensivsten überwacht, da sie das Jahresergebnis maßgeblich beeinflussen können und insbesondere bei negativer Entwicklung nur mit Zeitverzug über die Erhöhung der Abgabepreise an den Handel weitergegeben werden können.

In der Gesamtbeurteilung der Risikosituation der FROSTA AG lässt sich auf Grundlage der heute bekannten Informationen feststellen, dass keine den Fortbestand der FROSTA AG gefährdenden Risiken bestehen und auch für die Zukunft keine bestandsgefährdenden Risiken erkennbar sind.

PROGNOSEBERICHT

In der aktuellen Corona-Pandemie und der derzeit anhaltenden Lockdown-Phase ist zunächst mit einer weiterhin erhöhten Nachfrage nach Tiefkühlkost im Lebensmitteleinzelhandel und bei den Heimdiensten zu rechnen. Die Verluste im Out-of-Home Geschäft werden sich wahrscheinlich ebenfalls fortschreiben. In Summe erwarten wir somit bis zum Ende des Lockdowns eine leicht positive Entwicklung. Wie sich jedoch das Nachfrageverhalten und die volkswirtschaftlichen Rahmenbedingungen im weiteren Jahresverlauf entwickeln werden, bleibt ungewiss. Wir gehen davon aus, dass sich der Außer-Haus-Verzehr zunächst überproportional entwickeln wird und die Konsumausgaben im Lebensmitteleinzelhandel damit wieder zurückgehen werden. Aus der aktuellen (Home-office) Diskussion kann abgeleitet werden, dass im Vergleich zu dem Verbraucherverhalten vor der Pandemie mehr Tiefkühlkost nachgefragt werden wird.

Aus derzeitiger Sicht werden sich das Umsatzwachstum und das Jahresergebnis in Prozent vom Umsatz im mittleren einstelligen Bereich bewegen.

Wir werden wie bisher einen hohen Fokus auf den Ausbau von Service sowie Qualität haben und an weiteren Innovationen arbeiten, um die Entwicklung unseres Geschäftes positiv zu unterstützen.

Unsere Rohmaterialmärkte werden wir sehr genau beobachten, um auf Kostenanstiege schnell mit vertretbaren Einsparungen und Preiserhöhungen reagieren zu können.

Für das neue Geschäftsjahr sehen wir uns gut aufgestellt und werden die FROSTA AG weiter als unabhängigen Partner für Kunden, Lieferanten und Mitarbeiter entwickeln.

Bremerhaven, im Februar 2021

Der Vorstand

Kochst Du mit künstlichen Zusätzen? Oder mit natürlichen Zutaten?



Bami Goreng

Wie von Dir.
Nur von uns.



ist für alle da

JAHRESABSCHLUSS FRoSTA KONZERN

KONZERN-GEWINN-UND-VERLUST-RECHNUNG FRoSTA AG	29
KONZERN-BILANZ FRoSTA AG	30
KONZERN-KAPITALFLUSSRECHNUNG FRoSTA AG	32
KONZERN-EIGENKAPITALVERÄNDERUNGSRECHNUNG FRoSTA AG	33
ENTWICKLUNG DES KONZERNANLAGEVERMÖGENS FRoSTA AG	34
KONZERNANHANG FÜR DAS GESCHÄFTSJAHR 2020	36
GRUNDLAGEN DER RECHNUNGSLEGUNG	36
KONSOLIDIERUNG	38
ERLÄUTERUNG DER BILANZIERUNGS- UND BEWERTUNGSMETHODEN	40
ERLÄUTERUNGEN ZUR KONZERN-BILANZ	46
ERLÄUTERUNGEN ZUR KONZERN-GEWINN-UND-VERLUSTRECHNUNG	49
SONSTIGE ANGABEN	50
VERSICHERUNG DER GESETZLICHEN VERTRETER	52
BESTÄTIGUNGSVERMERK DES UNABHÄNGIGEN ABSCHLUSSPRÜFERS	52

KONZERN-GEWINN-UND-VERLUST-RECHNUNG FRoSTA AG

FÜR DAS GESCHÄFTSJAHR VOM 1. JANUAR 2020 BIS ZUM 31. DEZEMBER 2020

Konzern-Gewinn-und-Verlust-Rechnung FRoSTA AG (in kEUR)

	2019	2020	Ergebnis- auswirkung
1. Umsatzerlöse	523.392	551.749	5,4%
2. Erhöhung des Bestands an fertigen und unfertigen Erzeugnissen	1.266	4.384	>100,0%
3. Andere aktivierte Eigenleistungen	56	128	>100,0%
4. Sonstige betriebliche Erträge – davon aus Währungsumrechnung: kEUR 5.670 (2019: kEUR 2.647)	7.348	9.323	26,9%
5. Materialaufwand			
a) Aufwendungen für Roh-, Hilfs- und Betriebsstoffe und für bezogene Waren	-316.944	-320.308	-1,1%
b) Aufwendungen für bezogene Leistungen	-11.567	-11.796	-2,0%
	-328.511	-332.104	-1,1%
6. Personalaufwand			
a) Löhne und Gehälter	-63.121	-66.667	-5,6%
b) Soziale Abgaben und Aufwendungen für Altersversorgung und für Unterstützung – davon für Altersversorgung: kEUR 39 (2019: kEUR 78)	-12.461	-12.290	1,4%
	-75.582	-78.957	-4,5%
7. Abschreibungen auf immaterielle Vermögensgegenstände des Anlagevermögens und Sachanlagen	-16.360	-18.495	-13,1%
8. Sonstige betriebliche Aufwendungen – davon aus Währungsumrechnung: kEUR 6.015 (2019: kEUR 2.755)	-94.967	-98.943	-4,2%
9. Betriebsergebnis	16.642	37.085	>100,0%
10. Erträge aus Beteiligungen	566	115	-79,7%
11. Sonstige Zinsen und ähnliche Erträge	184	51	-72,3%
12. Zinsen und ähnliche Aufwendungen – davon aus der Aufzinsung kEUR 41 (2019: kEUR 56)	-625	-563	9,9%
13. Steuern vom Einkommen und vom Ertrag	-3.747	-11.219	>-100,0%
14. Ergebnis nach Steuern	13.020	25.469	95,6%
15. Sonstige Steuern	-590	-385	34,7%
16. Jahresüberschuss	12.430	25.084	>100,0%
17. Entnahmen aus anderen Gewinnrücklagen	5.680	0	>-100,0%
18. Bilanzgewinn	18.110	25.084	38,5%

KONZERN-BILANZ FRoSTA AG – AKTIVA

ZUM 31. DEZEMBER 2020

Konzern-Bilanz FRoSTA AG – Aktiva (in kEUR)

	2019	2020	Veränderung
A. Anlagevermögen			
I. Immaterielle Vermögensgegenstände			
Entgeltlich erworbene Konzessionen, gewerbliche Schutzrechte und ähnliche Rechte und Werte sowie Lizenzen an solchen Rechten und Werten	12.234	11.334	-7,4%
II. Sachanlagen			
1. Grundstücke, grundstücksgleiche Rechte und Bauten	36.307	34.278	-5,6%
2. Technische Anlagen und Maschinen	65.265	59.856	-8,3%
3. Andere Anlagen, Betriebs- und Geschäftsausstattung	14.093	15.457	9,7%
4. Geleistete Anzahlungen und Anlagen im Bau	2.808	4.347	54,8%
	118.473	113.938	-3,8%
III. Finanzanlagen			
1. Anteile an verbundenen Unternehmen	141	152	7,8%
2. Beteiligungen	18	18	0,0%
3. Wertpapiere des Anlagevermögens und Genossenschaftsanteile	6	6	0,0%
	165	176	6,7%
	130.872	125.448	-4,1%
B. Umlaufvermögen			
I. Vorräte			
1. Roh-, Hilfs- und Betriebsstoffe	38.664	37.311	-3,5%
2. Unfertige Erzeugnisse, unfertige Leistungen	16.421	20.732	26,3%
3. Fertige Erzeugnisse und Waren	33.216	31.065	-6,5%
	88.301	89.108	0,9%
II. Forderungen und sonstige Vermögensgegenstände			
1. Forderungen aus Lieferungen und Leistungen	75.633	69.349	-8,3%
2. Forderungen gegen verbundene Unternehmen	1	1	0,0%
3. Sonstige Vermögensgegenstände	11.118	6.111	-45,0%
	86.752	75.461	-13,0%
III. Kassenbestand, Guthaben bei Kreditinstituten und Schecks			
	14.666	17.018	16,0%
	189.719	181.587	-4,3%
C. Rechnungsabgrenzungsposten	720	755	4,9%
D. Aktiver Unterschiedsbetrag aus der Vermögensverrechnung	98	88	-10,2%
	321.409	307.878	-4,2%

KONZERN-BILANZ FRoSTA AG – PASSIVA

ZUM 31. DEZEMBER 2020

Konzern-Bilanz FRoSTA AG – Passiva (in kEUR)

	2019	2020	Veränderung
A. Eigenkapital			
I. Ausgegebenes Kapital			
1. Gezeichnetes Kapital	17.440	17.440	0,0%
2. Eigene Anteile	-27	0	100,0%
	17.413	17.440	0,2%
II. Kapitalrücklage	11.447	11.447	0,0%
III. Gewinnrücklagen			
1. Gesetzliche Rücklage	235	235	0,0%
2. Andere Gewinnrücklagen	118.172	126.030	6,6%
3. Eigenkapitaldifferenz aus Währungsumrechnung	-300	-4.375	>100,0%
	118.107	121.890	3,2%
IV. Bilanzgewinn	18.110	25.084	38,5%
	165.077	175.861	6,5%
B. Rückstellungen			
1. Rückstellungen für Pensionen und ähnliche Verpflichtungen	750	868	15,7%
2. Steuerrückstellungen	2.318	4.377	88,8%
3. Sonstige Rückstellungen	35.308	39.374	11,5%
	38.376	44.619	16,3%
C. Verbindlichkeiten			
1. Verbindlichkeiten gegenüber Kreditinstituten	55.698	28.790	-48,3%
2. Verbindlichkeiten aus Lieferungen und Leistungen	55.195	50.866	-7,8%
3. Verbindlichkeiten gegenüber verbundenen Unternehmen	-7	0	100,0%
4. Sonstige Verbindlichkeiten - davon aus Steuern: kEUR 846 (2019: kEUR 774)	7.070	7.742	9,5%
	117.956	87.398	-25,9%
	321.409	307.878	-4,2%

KONZERN-KAPITALFLUSSRECHNUNG FRoSTA AG

FÜR DAS GESCHÄFTSJAHR VOM 1. JANUAR 2020 BIS ZUM 31. DEZEMBER 2020

Konzern-Kapitalflussrechnung FRoSTA AG (in kEUR)

	2019	2020
Konzernjahresüberschuss vor Ertragsteuern	16.176	36.303
Abschreibungen auf Gegenstände des Anlagevermögens	16.360	18.495
Zinserträge	-184	-51
Zinsaufwendungen	625	563
Abnahme/Zunahme der langfristigen Rückstellungen	-21	593
Ergebnis aus dem Abgang von Vermögenswerten des Anlagevermögens	-24	-84
Sonstige zahlungsunwirksame Erträge und Aufwendungen	2.074	-2.560
Gezahlte Zinsen	-524	-520
Erhaltene Zinsen	119	-
Gezahlte Ertragsteuern	-11.878	-10.150
Erhaltene Ertragsteuern	2.561	5.082
Zunahme der kurzfristigen Rückstellungen	456	937
Abnahme anderer Aktiva, die nicht der Investitions- und Finanzierungstätigkeit zuzuordnen sind	3.420	938
Abnahme/Zunahme anderer Passiva, die nicht der Investitions- und Finanzierungstätigkeit zuzuordnen sind	-9.447	4.223
Cashflow vor Veränderung Working Capital	19.713	53.769
Abnahme der Vorräte, der Forderungen aus Lieferungen und Leistungen	7.497	5.402
Abnahme der Verbindlichkeiten aus Lieferungen und Leistungen	-5.980	-4.329
Veränderung Working Capital	1.517	1.073
Cashflow aus laufender Geschäftstätigkeit	21.230	54.842
Einzahlungen aus Abgängen von Gegenständen des Anlagevermögens	31	10
Einzahlungen aus Abgängen von Vermögenswerten des Finanzanlagevermögens	-	-
Auszahlungen für Investitionen in das Sachanlagevermögen	-17.666	-13.896
Auszahlungen für Investitionen in das immaterielle Anlagevermögen	-1.992	-1.238
Auszahlungen für Investitionen in das Finanzanlagevermögen	-40	-10
Cashflow aus Investitionstätigkeit	-19.667	-15.134
Auszahlungen aus dem Erwerb eigener Aktien	-1.789	-996
Einzahlungen aus dem Verkauf eigener Aktien	1.224	1.632
Ausschüttungen an die Gesellschafter	-10.885	-10.867
Einzahlungen aus der Aufnahme von Bankdarlehen	-	-
Auszahlungen für die Tilgung von Bankdarlehen	-7.258	-6.873
Zunahme/Abnahme der sonstigen Bankverbindlichkeiten	20.743	-20.035
Cashflow aus Finanzierungstätigkeit	2.035	-37.139
Wechselkursbedingte Änderungen des Finanzmittelfonds	23	-217
Zahlungswirksame Veränderungen des Finanzmittelfonds	3.598	2.569
Finanzmittelfonds am Anfang der Periode	11.045	14.666
Finanzmittelfonds am Ende der Periode	14.666	17.018

KONZERN-EIGENKAPITALVERÄNDERUNGSRECHNUNG FRoSTA AG**Konzerneigenkapitalpiegel FRoSTA AG (in kEUR)**

	Sonstige Gewinnrücklagen							
	Gezeichn. Kapital	Eigene Anteile	Kapital-Rücklage	Eigenkapitaldiff. aus Währungsrechnung	Gesetzl. Rücklage	Andere Gewinnrücklagen	Konzern Bilanz-gewinn	Eigenkapital
Stand am 1. Januar 2019	17.440	-2	11.447	-842	235	114.661	20.617	163.555
Gezahlte Dividenden							-10.885	-10.885
Erwerb eigener Anteile		-77				-1.712		-1.789
Mitarbeiterbeteiligungsprogramm		52				1.172		1.224
Einstellung in / Entnahme aus Gewinnrücklagen					0	4.051	-4.051	0
Währungsänderung				543				543
Ergebnisänderung								0
Konzernjahresüberschuss							12.429	12.429
Stand am 31. Dezember 2019	17.440	-27	11.447	-300	235	118.172	18.110	165.077
Stand am 1. Januar 2020	17.440	-27	11.447	-300	235	118.172	18.110	165.077
Gezahlte Dividenden							-10.867	-10.867
Erwerb eigener Anteile		-39				-968		-1.006
Mitarbeiterbeteiligungsprogramm		66				1.582		1.649
Einstellung in / Entnahme aus Gewinnrücklagen					0	7.243	-7.243	0
Währungsänderung				-4.075				-4.075
Ergebnisänderung								0
Konzernjahresüberschuss							25.084	25.084
Stand am 31. Dezember 2020	17.440	0	11.447	-4.375	235	126.030	25.084	175.861

ENTWICKLUNG DES KONZERNANLAGEVERMÖGENS 2019/2020

Entwicklung des Konzernanlagevermögens 2019 FRoSTA AG (in kEUR)

	Anschaffung- und Herstellungskosten					Stand 31.12.2019
	Stand 01.01.2019	Wechsel- kurseffekte	Zugang	Abgang	Umbu- chungen	
I. Immaterielle Vermögenswerte						
Entgeltlich erworbene Konzessionen, gewerbliche Schutzrechte und ähnliche Rechte und Werte sowie Lizenzen an solchen Rechten und Werten	23.995	-1	1.992	0	1.451	27.439
	23.995	1	1.992	0	1.451	27.439
II. Sachanlagen						
1. Grundstücke, grundstücksgleiche Rechte und Bauten	98.614	156	2.497	49	528	101.746
2. Technische Anlagen und Maschinen	201.238	300	9.973	2.824	2.762	211.449
3. Andere Anlagen, Betriebs- und Geschäftsausstattung	56.979	27	2.632	476	363	59.525
4. Geleistete Anzahlungen und Anlagen im Bau	5.343	5	2.564	0	-5.104	2.808
	362.174	488	17.666	3.349	-1.451	375.528
III. Finanzanlagen						
1. Anteile an verbundenen Unternehmen	314	0	40	0	0	354
2. Beteiligungen	194	0	0	0	0	194
3. Wertpapiere des Anlagevermögens und Genossenschaftsanteile	28	0	0	0	0	28
	536	0	40	0	0	576
	386.705	489	19.698	3.349	0	403.543

Entwicklung des Konzernanlagevermögens 2020 FRoSTA AG (in kEUR)

	Anschaffung- und Herstellungskosten					Stand 31.12.2020
	Stand 01.01.2020	Wechsel- kurseffekte	Zugang	Abgang	Umbu- chungen	
I. Immaterielle Vermögenswerte						
Entgeltlich erworbene Konzessionen, gewerbliche Schutzrechte und ähnliche Rechte und Werte sowie Lizenzen an solchen Rechten und Werten	27.439	-23	1.238	0	372	29.026
	27.439	-23	1.238	0	372	29.026
II. Sachanlagen						
1. Grundstücke, grundstücksgleiche Rechte und Bauten	101.746	-1.161	1.345	278	242	101.894
2. Technische Anlagen und Maschinen	211.449	-2.265	4.912	876	775	213.995
3. Andere Anlagen, Betriebs- und Geschäftsausstattung	59.525	-227	3.513	2.540	1.157	61.428
4. Geleistete Anzahlungen und Anlagen im Bau	2.808	-41	4.126	0	-2.546	4.347
	375.528	-3.694	13.896	3.694	-372	381.664
III. Finanzanlagen						
1. Anteile an verbundenen Unternehmen	354	0	11	0	0	365
2. Beteiligungen	194	0	0	0	0	194
3. Wertpapiere des Anlagevermögens und Genossenschaftsanteile	28	0	0	0	0	28
	576	0	11	0	0	587
	403.543	-3.717	15.145	3.694	0	411.277

Stand 01.01.2019	Kumulierte Abschreibungen			Stand 31.12.2019	Restbuchwerte	
	Wechsel- kurseffekte	Zugang	Abgang		Stand 31.12.2019	Stand 31.12.2018
14.060	0	1.145	0	15.205	12.234	9.935
14.060	0	1.145	0	15.205	12.234	9.935
62.691	44	2.734	30	65.439	36.307	35.923
139.340	150	9.510	2.816	146.184	65.265	61.898
42.908	12	2.971	459	45.432	14.093	14.071
0	0	0	0	0	2.808	5.343
244.939	206	15.215	3.305	257.055	118.473	117.235
213	0	0	0	213	141	101
176	0	0	0	176	18	18
22	0	0	0	22	6	6
411	0	0	0	411	165	125
259.410	206	16.360	3.305	272.671	130.872	127.295

Stand 01.01.2020	Kumulierte Abschreibungen			Stand 31.12.2020	Restbuchwerte	
	Wechsel- kurseffekte	Zugang	Abgang		Stand 31.12.2020	Stand 31.12.2019
15.205	-16	2.503	0	17.692	11.334	12.234
15.205	-16	2.503	0	17.692	11.334	12.234
65.439	-366	2.737	194	67.616	34.278	36.307
146.184	-1.244	10.071	872	154.139	59.856	65.265
45.432	-113	3.184	2.532	45.971	15.457	14.093
0	0	0	0	0	4.347	2.808
257.055	-1.723	15.992	3.598	267.726	113.938	118.473
213	0	0	0	213	152	141
176	0	0	0	176	18	18
22	0	0	0	22	6	6
411	0	0	0	411	176	165
272.671	-1.739	18.495	3.598	285.829	125.448	130.872

KONZERNANHANG FÜR DAS GESCHÄFTSJAHR 2020

FROSTA AKTIENGESELLSCHAFT, BREMERHAVEN
REGISTRIERT IM HANDELSREGISTER DES AMTSGERICHTS BREMEN, REGISTER-NR.: HRB 1100 BHV

Die FROSTA Aktiengesellschaft (im Folgenden FROSTA AG) ist eine an der Frankfurter Wertpapierbörse im Freiverkehr geführte Aktiengesellschaft nach deutschem Recht. Die FROSTA AG als Mutterunternehmen und ihre Tochtergesellschaften entwickeln, produzieren und vertreiben Tiefkühlkost in Deutschland und im europäischen Ausland. Die Erzeugnisse werden unter den Eigenmarken „FROSTA“, „Elbtal“ und „TIKO“ sowie als Handelsmarken vertrieben. Der Konzern hat seinen Sitz in 27572 Bremerhaven (Deutschland), Am Lunedeich 116.

(1) GRUNDLAGEN DER RECHNUNGSLEGUNG

Der Konzernabschluss der FROSTA Aktiengesellschaft (im Folgenden FROSTA AG) zum 31. Dezember 2020 wurde nach den für Kapitalgesellschaften geltenden Vorschriften des Handelsgesetzbuches (HGB) und unter Beachtung ergänzender Vorschriften des Aktiengesetzes (AktG) aufgestellt.

Der Konzernabschluss wurde unter der Annahme der Unternehmensfortführung aufgestellt. Zu allen Posten des Abschlusses werden Vergleichszahlen des Vorjahres angegeben.

Die Abschlüsse der FROSTA AG und ihrer Tochterunternehmen werden unter Beachtung der einheitlich für den Konzern geltenden Ansatz- und Bewertungsmethoden in den Konzernabschluss einbezogen.

Die Konzern-Gewinn-und-Verlust-Rechnung ist nach dem Gesamtkostenverfahren gegliedert. Dabei werden die im Geschäftsjahr angefallenen Kosten nach Kostenarten unterteilt und die in den Vorräten sowie die in den immateriellen Vermögenswerten und Sachanlagen aktivierten Kosten gesondert als Bestandsveränderungen bzw. aktivierte Eigenleistungen ausgewiesen.

Der Konzernabschluss wurde in Euro aufgestellt. Sofern nicht anderweitig angegeben, sind alle Beträge in Tausend Euro (kEUR) ausgewiesen.

Die FROSTA Aktiengesellschaft hat ihre Konzernabschlüsse in den Vorjahren freiwillig nach den International Financial Reporting Standards (IFRS), wie sie in der EU anzuwenden sind, aufgestellt. Da die Aktien der Gesellschaft nicht an einem organisierten Markt i. S. d. § 2 Absatz 11 des Wertpapierhandelsgesetzes notiert sind, besteht keine Verpflichtung zur Konzernbilanzierung nach den IFRS.

Vorstand und Aufsichtsrat der Gesellschaft haben beschlossen, auf die freiwillige Aufstellung des Konzernabschlusses nach den IFRS zu verzichten und den Konzernabschluss zum 31. Dezember 2020 erstmals wieder nach den Vorschriften des HGB aufzustellen.

Um die Vergleichbarkeit zwischen dem aktuellen und dem Vorjahr zu gewährleisten, wurden die Angaben im Konzernabschluss in retrospektiver

Anwendung der HGB-Rechnungslegungsvorschriften so ermittelt, als ob immer schon ein HGB-Konzernabschluss bestanden hätte.

Hinweise zu den wesentlichen Unterschieden bei den Bilanzierungs- und Bewertungsmethoden zwischen der bisher angewandten IFRS-Rechnungslegung und der HGB-Rechnungslegung:

Im Zeitpunkt der erstmaligen Anwendung der IFRS bei der Aufstellung des Konzernabschlusses im Geschäftsjahr 2005 sind Vermögenswerte des Sachanlagevermögens neu bewertet worden. Die Neubewertung führte zu einer Erhöhung der Buchwerte des Sachanlagevermögens. Die Erhöhung der Buchwerte wurde erfolgsneutral in eine Neubewertungsrücklage im Eigenkapital eingestellt. Ein Wertansatz über den fortgesetzten Anschaffungs- und Herstellungskosten ist nach HGB nicht zulässig. Die nach IFRS vorgenommene Neubewertung von Gegenständen des Sachanlagevermögens ist im vorliegenden Abschluss erfolgsneutral über die Auflösung der Neubewertungsrücklage rückgängig gemacht worden.

Immaterielle Vermögensgegenstände, Sachanlagen und Finanzanlagen des Anlagevermögens wurden in den IFRS-Konzernabschlüssen der Vorjahre unter der Position „A. Langfristiges Vermögen“ ausgewiesen. Diese Position enthielt auch den Posten „Aktive Latente Steuern“, der im HGB-Konzernabschluss im Falle eines Ausweises als gesonderte Position dargestellt wird. Aktive Rechnungsabgrenzungsposten wurden im IFRS-Konzernabschluss nicht gesondert ausgewiesen.

Die unter der Position „B. Umlaufvermögen“ ausgewiesenen Aktiva wurden in den IFRS-Konzernabschlüssen der Vorjahre unter der Position „B. Kurzfristiges Vermögen“ dargestellt.

Paletten wurden in den nach den IFRS aufgestellten Vorjahres-Konzernabschlüssen im

Anlagevermögen ausgewiesen und planmäßig abgeschrieben. Im HGB-Abschluss erfolgt der Ausweis zum Festwert. Dieser wird alle drei Jahre überprüft.

Die auf der Passivseite der Bilanz unter der Position „B. Rückstellungen“ dargestellten Verpflichtungen wurden in den IFRS-Konzernabschlüssen der Vorjahre nach Fristigkeit unter den Posten „B. Langfristige Schulden“ und „C. Kurzfristige Schulden“ ausgewiesen.

Die unter der Position „B.2. Steuerrückstellungen“ dargestellten Beträge wurden in den IFRS-Konzernabschlüssen der Vorjahre unter dem Posten „C. Kurzfristige Schulden“ ausgewiesen.

Die in den IFRS-Konzernabschlüssen der Vorjahre unter dem Posten „C. Kurzfristige Schulden“ ausgewiesenen Verbindlichkeiten aus Lieferungen und Leistungen enthielten Verpflichtungen aus Konditionenvereinbarungen mit Kunden sowie ungewisse Verbindlichkeiten aus ausstehenden Rechnungen, die im HGB-Konzernabschluss unter dem Posten „B.3. sonstige Rückstellungen“ dargestellt sind.

Die unter der Position „C. Verbindlichkeiten“ ausgewiesenen Verbindlichkeiten gegenüber Kreditinstituten wurden in den IFRS-Konzernabschlüssen der Vorjahre nach Fristigkeit unter den Posten „B. Langfristige Schulden“ und „C. Kurzfristige Schulden“ dargestellt.

Veränderungen bei den Konsolidierungsmethoden wurden nicht vorgenommen.

Zur Herstellung der Vergleichbarkeit zur letztmaligen Rechnungslegung nach IFRS dienen Überleitungsrechnungen mit Erläuterungen der wesentlichen quantitativen Abweichungen in Bilanz und Gewinn-und-Verlust-Rechnung:

Gewinn-und-Verlust-Überleitungsrechnung	in kEUR
Konzernjahresüberschuss 2019 nach IFRS	12.592
Anpassungen aufgrund der Umstellung auf die HGB-Rechnungslegung:	
Abschreibungen auf Sachanlagen	2.391
Palettenkosten	-1.336
Leasingkosten	-1.095
Bewertung Vorratsvermögen	-46
Aufwendungen für Pensionen und ähnliche Verpflichtungen	148
Aufwendungen für Drohverlustrückstellung aus Ein- und Verkaufskontrakten	41
Latente Steuern	5
Bewertung Währungssicherungsgeschäfte / eingebettete Derivate	-126
Übrige Abweichungen	-144
Konzernjahresüberschuss 2019 nach HGB	12.430

Bilanz-Überleitungsrechnung	in kEUR
Sachanlagen IFRS-Konzernabschluss zum 31. Dezember 2019	126.421
Anpassungen aufgrund der Umstellung auf die HGB-Rechnungslegung:	
Rücknahme Neubewertung von Sachanlagen	-633
Paletten	-2.608
IFRS 16 Leasing	-2.173
Abweichende Nutzungsdauern	-2.534
Sachanlagevermögen nach HGB zum 31. Dezember 2019	118.473

Die Rücknahme der Neubewertung erfolgte in gleicher Höhe erfolgsneutral über die Gewinnrücklagen.

(2) KONSOLIDIERUNG

KONSOLIDIERUNGSSTICHTAG

Der Konzernabschlussstichtag (31. Dezember) entspricht dem Stichtag des Jahresabschlusses des Mutterunternehmens und aller einbezogenen Gesellschaften.

KONSOLIDIERUNGSGRUNDSÄTZE

Die Abschlüsse der in den Konzernabschluss einbezogenen Unternehmen werden nach einheitlichen Rechnungslegungsgrundsätzen erstellt. Soweit Abschlüsse von Gesellschaften des Konsolidierungskreises von den einheitlichen Bilanzierungs- und

Bewertungsmethoden abweichen, erfolgen die Anpassungen in einer Handelsbilanz II.

Bei erstmaliger Konsolidierung von Tochterunternehmen werden die Anschaffungswerte der Beteiligungen dem Konzernanteil am Buchwert des Eigenkapitals der jeweiligen Gesellschaft gegenübergestellt.

Die Differenz zwischen den Anschaffungskosten und dem anteiligen Eigenkapital wird

grundsätzlich zunächst entsprechend der Beteiligungsquote des Konzerns den Vermögenswerten und Schulden des Tochterunternehmens zugeordnet, wenn deren beizulegende Zeitwerte von den Buchwerten abweichen. Danach verbleibende Unterschiedsbeträge sind in der Konzernbilanz als Geschäfts- oder Firmenwert zu aktivieren.

Aufwendungen und Erträge sowie Forderungen und Verbindlichkeiten zwischen konsolidierten Unternehmen werden eliminiert. Zwischengewinne

und -verluste aus konzerninternen Transaktionen werden erfolgswirksam eliminiert.

Die Konsolidierungsmethoden wurden gegenüber dem Vorjahr unverändert beibehalten.

KONSOLIDIERUNGSKREIS

Alle Tochterunternehmen, die unter der rechtlichen und/oder faktischen Kontrolle des FRoSTA Konzerns stehen, sind in den Konzernabschluss einbezogen. Der Konsolidierungskreis ist im Vergleich zum Vorjahr unverändert.

(3)

Voll konsolidierte Tochtergesellschaften

Name der Gesellschaft	Sitz der Gesellschaft	Anteil am Kapital 2019 (%)	Anteil am Kapital 2020 (%)
Copack Tiefkühlkost-Produktions GmbH	Bremerhaven	100,00	100,00
Copack France S.a.r.l.	Boulogne-Billancourt/Frankreich	100,00	100,00
FRoSTA Tiefkühlkost GmbH	Bremerhaven	100,00	100,00
FRoSTA Foodservice GmbH	Bremerhaven	100,00	100,00
FRoSTA CR s.r.o.	Prag/Tschechische Republik	100,00	100,00
FRoSTA Sp. z o.o.	Bydgoszcz/Polen	100,00	100,00
Tiko Vertriebsgesellschaft mbH	Bremerhaven	100,00	100,00
FRoSTA S.r.l.	Rom/Italien	100,00	100,00
Copack S.r.l.	Rom/Italien	100,00	100,00

In den Konzernabschluss wurden im Geschäftsjahr folgende Unternehmen nicht einbezogen, die in ihrer Gesamtheit für die Vermögens-, Finanz- und

Ertragslage des Konzerns von untergeordneter Bedeutung sind.

Nicht in den Konzernabschluss einbezogene Unternehmen

Name der Gesellschaft	Sitz der Gesellschaft	Anteil am Kapital 2019 (%)	Anteil am Kapital 2020 (%)	Eigenkapital (kEUR)	Jahresergebnis 2020 (kEUR)
FRoSTA Romania S.R.L.	Bukarest/Rumänien	100,00	100,00	18	0
NORDSTERN America Inc.	Seattle/USA	100,00	100,00	¹	¹
000 FRoSTA	Moskau/Russland	100,00	100,00	-274	-110
FRoSTA Hungary Kft.	Esztergom/Ungarn	100,00	100,00	80	7
Copack Sp. z o.o.	Bydgoszcz/Polen	100,00	100,00	1	0
Columbus Spedition GmbH	Bremerhaven	33,33	33,33	517 ²	³

¹ Die Gesellschaft ist nicht mehr geschäftstätig, es liegen keine Daten vor.

² betrifft 2019

³ Daten liegen noch nicht vor.

ERLÄUTERUNG DER BILANZIERUNGS- UND BEWERTUNGSMETHODEN

(4) GEWINN- UND VERLUSTRECHNUNG

Als Umsätze werden nur die aus der gewöhnlichen Geschäftstätigkeit des Unternehmens resultierenden Produktverkäufe ausgewiesen. FRoSTA realisiert die Umsätze für Produktverkäufe mit Übergabe an den Spediteur oder alternativ bei Nachweis, dass die Lieferung erfolgt ist und die Gefahren auf den Kunden übergegangen sind.

FRoSTA realisiert ausschließlich Umsatzerlöse aus Festpreisverträgen mit Kunden. Die Umsatzrealisierung erfolgt ausschließlich zeitpunktbezogen.

Werbekostenzuschüsse werden aufgrund ihres Abzugs vom vereinbarten Leistungsentgelt durch den Kunden und des Fehlens einer gesonderten Leistungspflicht als Erlösschmälerung ausgewiesen.

Betriebliche Aufwendungen werden mit Inanspruchnahme der Leistung bzw. zum Zeitpunkt ihrer Verursachung ergebniswirksam. Aufwendungen und Erträge des Geschäftsjahrs sind unabhängig von den Zeitpunkten der entsprechenden Zahlungen im Jahresabschluss berücksichtigt. Alle vorhersehbaren Risiken und Verluste, die bis zum Abschlussstichtag entstanden sind, werden berücksichtigt. Gewinne werden nur berücksichtigt, wenn sie am Abschlussstichtag realisiert sind.

Aufwandsbezogene Zuwendungen werden in dem Geschäftsjahr als Ertrag erfasst, in dem die entsprechenden Aufwendungen, die sie kompensieren sollen, angefallen sind.

IMMATERIELLE VERMÖGENSGEGENSTÄNDE

Die immateriellen Vermögensgegenstände werden im Zeitpunkt des Übergangs des wirtschaftlichen bzw. rechtlichen Eigentums mit den Anschaffungskosten aktiviert und grundsätzlich planmäßig über die voraussichtliche Nutzungsdauer und ggf. außerplanmäßig abgeschrieben.

Die Nutzungsdauer der erworbenen Markenrechte nehmen wir nach unserer Schätzung als unbegrenzt an. Maßgeblich dafür ist insbesondere, dass diese im italienischen Markt bekannt und etabliert sind und weiter genutzt werden sollen.

SACHANLAGEN

Das Sachanlagevermögen wird im Zeitpunkt des Übergangs des wirtschaftlichen und rechtlichen Eigentums mit den Anschaffungs- oder Herstellungskosten abzüglich, soweit abnutzbar, nutzungsbedingter planmäßiger linearer und ggf. außerplanmäßiger Abschreibungen angesetzt.

Zu den Anschaffungs- oder Herstellungskosten zählen neben dem Kaufpreis alle direkt zurechenbaren Kosten, um den Vermögenswert zu dem Standort und in den erforderlichen, betriebsbereiten Zustand zu bringen.

Die Kosten selbsterstellter Sachanlagen umfassen alle Einzelkosten sowie angemessene Teile der Materialgemeinkosten, der Fertigungsgemeinkosten und des Werteverzehrs des Anlagevermögens. Die Gesellschaft nimmt das Wahlrecht nach § 255 Abs. 3 S. 2 HGB nicht in Anspruch und aktiviert keine Fremdkapitalzinsen.

Die planmäßigen Abschreibungen erfolgen konzerneinheitlich über die folgenden wirtschaftlichen Nutzungsdauern.

Abschreibungszeitraum von Sachanlagen

	Nutzungsdauer in Jahren
Gebäude	25–40
Andere Baulichkeiten	12–19
Technische Anlagen und Maschinen	7–15
EDV-Ausstattung	3–7
Sonstige Betriebs- und Geschäftsausstattung	5–13

Für voraussichtlich dauerhafte Wertminderungen werden außerplanmäßige Abschreibungen vorgenommen. Entfallen die Gründe

der Wertminderungen in den Folgejahren, so erfolgt eine Zuschreibung bis maximal zur Höhe der fortgeführten Anschaffungs- oder Herstellungskosten.

Geringwertige Anlagegüter mit Anschaffungs- oder Herstellungskosten bis EUR 800 werden im Zugangsjahr voll abgeschrieben und ihr Abgang unterstellt.

Für bilanzierte Transportpaletten besteht ein Festwert.

Investitionszuschüsse sowie Investitionszulagen werden erfasst, wenn hinreichende Sicherheit dafür besteht, dass diese Zuwendungen gewährt und die damit verbundenen Bedingungen erfüllt werden. Sie mindern die Anschaffungs- bzw. Herstellungskosten der geförderten Anlagegegenstände.

Kosten für die Reparatur von Sachanlagen werden grundsätzlich als Aufwand behandelt. Eine Aktivierung erfolgt nur dann, wenn die Kosten zu einer Erweiterung oder wesentlichen Verbesserung des Vermögenswertes führen.

Gewinne oder Verluste aus dem Abgang von Gegenständen des Anlagevermögens werden in den sonstigen betrieblichen Erträgen oder Aufwendungen ausgewiesen.

FINANZANLAGEN

Die Finanzanlagen werden im Zeitpunkt des Übergangs des wirtschaftlichen bzw. rechtlichen Eigentums mit den Anschaffungskosten angesetzt und bei voraussichtlich dauernder Wertminderung mit dem niedrigeren beizulegenden Wert am Abschlussstichtag bewertet.

(5) AUSSERPLANMÄSSIGE ABSCHREIBUNGEN AUF IMMATERIELLE VERMÖGENSGEGENSTÄNDE, SACH- UND FINANZANLAGEN

Die FRoSTA AG überprüft die Vermögensgegenstände des Anlagevermögens auf die Notwendigkeit außerplanmäßiger Abschreibungen, sobald Ereignisse oder veränderte Umstände darauf

hindeuten, dass dauerhafte Wertminderungen vorliegen.

Bei immateriellen Vermögensgegenständen mit unbestimmter Nutzungsdauer wird ein Wertminderungstest mindestens jährlich und bei Anhaltspunkten einer Wertminderung durchgeführt.

Eine außerplanmäßige Abschreibung wird vorgenommen, falls der beizulegende Wert kleiner ist als der jeweilige Buchwert des Vermögensgegenstandes. Der beizulegende Wert wird auf Basis der zukünftig erwarteten Zahlungsströme aus der Nutzung des Vermögensgegenstandes mit Hilfe des Discounted-Cashflow-Verfahrens ermittelt. Die außerplanmäßigen Abschreibungen werden sofort erfolgswirksam erfasst.

Bei Wegfall der Gründe für eine außerplanmäßige Abschreibung erfolgt eine Zuschreibung maximal auf die fortgeführten Anschaffungs- oder Herstellungskosten.

Während des Geschäftsjahrs nahm der Konzern eine Überprüfung des beizulegenden Wertes der im Geschäftsjahr 2017 erworbenen Markenrechte vor. Die betreffenden Vermögensgegenstände sind dem Geschäftssegment Markengeschäft des Konzerns zugeordnet. Die Überprüfung führte zu einer außerplanmäßigen Abschreibung in Höhe von mEUR 1,0. Der beizulegende Wert dieser Vermögensgegenstände wurde auf Grundlage eines Diskontierungssatzes von 7,5 % p.a. (Vorjahr: 7,5 % p.a.), bestimmt.

Bei der Berechnung des beizulegenden Zeitwerts (mittels DCF-Verfahren) der Markenrechte bestehen Schätzungsunsicherheiten für die zugrundeliegenden Annahmen, insbesondere hinsichtlich der Bruttogewinnmargen, des Diskontierungsfaktors (Zinssatz), der Rohstoffpreisentwicklung im Berichtszeitraum und der Wachstumsrate, die der Extrapolation der Cashflow-Prognosen außerhalb des Budgetzeitraums zugrunde gelegt wird.

Das Mengen- und Umsatzwachstum basiert auf dem Marketing- und Vertriebsplan für die

Folgejahre. So werden die Prognose für 2020 und die Produkt- und Marketingmaßnahmen für 2021 – 2023 ermittelt. Dies beinhaltet auch die Überarbeitung der wesentlichen Produktpalette und die Wettbewerbsvorteile einer verbesserten Verpackung.

Der Deckungsbeitrag spiegelt das Produktportfolio und Marktgegebenheiten sowie die Vorjahresdurchschnittswerte wider. Die Rohwarenpreisentwicklung basiert auf der aktuellen Prognose. Sollte die Liefersituation bei Rohwaren weitere Preiserhöhungen zur Folge haben, werden diese an unsere Kunden weitergegeben werden müssen.

Das Management ist der Auffassung, dass keine nach vernünftigem Ermessen grundsätzlich mögliche Änderung einer der zur Bestimmung des beizulegenden Wertes der Markenrechte getroffene Grundannahme dazu führen könnte, dass der Buchwert der Markenrechte ihren beizulegenden Wert wesentlich übersteigt.

(6) VORRÄTE

Die Vorräte werden zu Anschaffungs- bzw. Herstellungskosten bewertet. Abschreibungen auf den niederen beizulegenden Wert werden vorgenommen, wenn der Marktpreis niedriger ist als die ursprünglichen Anschaffungs- oder Herstellungskosten.

Die Anschaffungskosten der Roh-, Hilfs- und Betriebsstoffe und Waren ergeben sich aus den Einkaufspreisen zuzüglich Anschaffungsnebenkosten, abzüglich Anschaffungspreisminderungen.

In die Herstellungskosten für fertige und unfertige Erzeugnisse werden neben den direkt zurechenbaren Einzelkosten auch angemessene Teile der Fertigungs- und Materialgemeinkosten einbezogen.

Darüber hinaus wird der Werteverzehr des Anlagevermögens, sofern dieser durch die Fertigung veranlasst ist, in den Herstellungskosten berücksichtigt.

Allgemeine Verwaltungskosten sowie Aufwendungen für soziale Einrichtungen des Betriebes, für freiwillige soziale Leistungen und für betriebliche Altersversorgung werden nicht in die Herstellungskosten einbezogen.

Abschläge für verlustfreie Bewertung und für Bestandsrisiken durch überhöhte Lagerdauer oder verminderte Verwertbarkeit werden vorgenommen. Die Wertberichtigungen zum Stichtag betragen für Fertigerzeugnisse kEUR 1.148 (2019: kEUR 748) sowie kEUR 510 (2019: kEUR 374) für Roh-, Hilfs-, Betriebsstoffe und unfertige Erzeugnisse.

FORDERUNGEN UND SONSTIGE VERMÖGENSGEGENSTÄNDE

Forderungen aus Lieferungen und Leistungen und sonstige Vermögensgegenstände werden mit dem Nennwert angesetzt. Erkennbare Einzelrisiken bei zweifelhaften Forderungen werden durch entsprechende Einzelwertberichtigungen berücksichtigt. Dem allgemeinen Kredit-, Zins- und Ausfallrisiko bei den Forderungen aus Lieferungen und Leistungen wird durch Pauschalwertberichtigungen Rechnung getragen. Für die Berechnung der Pauschalwertberichtigung wird ein Prozentsatz von 1,0 zugrunde gelegt.

Bei der Bemessung der Wertberichtigungen wird berücksichtigt, dass die Forderungen größtenteils durch Warenkreditversicherungen abgesichert sind.

LIQUIDE MITTEL

Die Kassenbestände und die Guthaben bei Kreditinstituten werden jeweils zum Nennwert angesetzt.

AKTIVE RECHNUNGSABGRENZUNG

Die aktiven Rechnungsabgrenzungsposten betreffen Ausgaben vor dem Abschlussstichtag, die Aufwand für eine bestimmte Zeit nach diesem Tag darstellen.

LATENTE STEUERN

Die Berechnung der latenten Steuern beruht auf den temporären Differenzen zwischen den

(7)

(8)

(9)

(10)

Bilanzposten aus handelsrechtlicher und steuerrechtlicher Betrachtungsweise nach § 274 HGB. Das Wahlrecht, nur den passivischen Überhang latenter Steuern zu bilanzieren, wird grundsätzlich in Anspruch genommen. Zur Berechnung werden die zum Bilanzstichtag zukünftig geltenden Steuersätze angewendet.

(11) AKTIVER UNTERSCHIEDSBETRAG AUS DER VERMÖGENSVERRECHNUNG

Die Verpflichtungen aus Altersteilzeit sind durch Rückdeckungsversicherungsansprüche abgesichert. Diese Vermögenswerte sind dem Zugriff aller übrigen Gläubiger entzogen und dienen

ausschließlich der Erfüllung der Verpflichtungen aus Altersteilzeit. Entsprechend werden sie mit dem Erfüllungsbetrag der abgesicherten Verpflichtung verrechnet. Übersteigt der beizulegende Zeitwert der Vermögensgegenstände (Deckungsvermögen) den Betrag der Verpflichtungen, wird der übersteigende Betrag in der Bilanz gesondert als „Aktiver Unterschiedsbetrag aus der Vermögensverrechnung“ ausgewiesen. Entsprechend werden auch die Zinserträge aus dem Deckungsvermögen mit den Zinsaufwendungen aus der Aufzinsung der Altersteilzeitrückstellung verrechnet.

Fälligkeiten der Zinssicherungsinstrumente (in kEUR)

	31.12.2019	31.12.2020
Erfüllungsbetrag der Verpflichtung aus Altersteilzeit	401	341
Beizulegender Zeitwert des Deckungsvermögens	436	376
Überschuss des Vermögens über die Verpflichtungen aus Altersteilzeit	35	35
Anschaffungskosten des Deckungsvermögens	431	376
Verrechnete Aufwendungen	7	4
Verrechnete Erträge	1	4

Da das Deckungsvermögen pro Altersteilzeitverpflichtung zugeordnet ist, kommt es wegen des Einzelbewertungsgrundsatzes sowohl zu einer Rückstellung für Altersteilzeitverpflichtungen

in Höhe von kEUR 53 (2019: kEUR 62) als auch zu einem Überhang des Vermögens in Höhe von kEUR 88 (2019: kEUR 98).

(12) PENSIONSVERPFLICHTUNGEN

Die Ermittlung der Pensionsverpflichtungen erfolgt nach den Grundsätzen der Projected-Unit-Credit-Methode. Der Rückstellungsbetrag ist definiert als der versicherungsmathematische Barwert der Pensionsverpflichtung, der von den Mitarbeitern bis zu diesem Zeitpunkt gemäß Rentenformel und Unverfallbarkeitsregelung aufgrund ihrer in der Vergangenheit abgeleisteten Dienstzeiten verdient worden ist. Als biometrische Rechnungsgrundlagen werden die Richttafeln 2018 G von Klaus Heubeck in der Fassung vom Oktober 2018 (Heubeck Richttafeln 2018 G) verwendet. Als Abzinsungsbetrag wird der von der Deutschen

Bundesbank auf den Bilanzstichtag ermittelte durchschnittliche Marktzinssatz der vergangenen 10 Jahre in Höhe von 2,31 % p.a. angesetzt, der sich bei einer pauschal angenommenen Restlaufzeit von 15 Jahren ergibt. Als Gehaltstrend werden 2 % und als Rententrend 1,00 % p.a. angesetzt. Für die Berücksichtigung der Fluktuation werden alters- und geschlechtsabhängige branchenindividuelle Fluktuationswahrscheinlichkeiten angesetzt.

Der Wertansatz gemäß § 253 Abs. 2 unter Verwendung des 10-Jahres-Durchschnittszinssatzes in Höhe von 2,31 % (2019: 2,72 %) beträgt im

Geschäftsjahr kEUR 860 (2019: kEUR 750). Unter Verwendung des 7-Jahres-Durchschnittszinssatzes gemäß § 253 Abs. 6 in Höhe von 1,60 % (2019: 1,97 %) hätte sich im Geschäftsjahr ein Wertansatz in Höhe von kEUR 863 (2019: kEUR 754) ergeben.

Aus der Abzinsung mit dem durchschnittlichen Marktzinssatz der vergangenen 10 Jahre ergibt sich im Vergleich zur Abzinsung mit dem durchschnittlichen Marktzinssatz der vergangenen 7 Jahre ein gemäß § 253 Abs. 6 HGB ausschüttungsgesperrter Unterschiedsbetrag in Höhe von kEUR 3 (2019: kEUR 4).

(13) SONSTIGE RÜCKSTELLUNGEN

Die sonstigen Rückstellungen berücksichtigen alle erkennbaren rechtlichen und faktischen Verpflichtungen des Konzerns gegenüber Dritten, deren Erfüllung wahrscheinlich ist und deren Höhe zuverlässig eingeschätzt werden kann. Die Rückstellungen werden in Höhe des aufgrund vernünftiger kaufmännischer Beurteilung notwendigen Erfüllungsbetrages passiviert. Bei Rückstellungen mit einer Restlaufzeit von mehr als einem Jahr werden künftige Preis- und Kostensteigerungen in Höhe der allgemeinen Inflationsrate berücksichtigt und eine Abzinsung auf den Bilanzstichtag vorgenommen. Als Abzinsungssatz werden die den Restlaufzeiten der Rückstellungen entsprechenden durchschnittlichen Marktzinssätze der vergangenen 7 Geschäftsjahre verwendet, wie sie von der Deutschen Bundesbank gemäß Rückstellungsabzinsungsverordnung monatlich ermittelt und bekannt gegeben werden.

Zu den langfristig fälligen Leistungen an Arbeitnehmer zählen die Jubiläumsgelder und Altersteilzeitverpflichtungen.

Die Bewertung der Jubiläumsleistungen erfolgt nach den Grundsätzen der Projected-Unit-Credit-Methode (PUC-Methode). Der Rückstellungsbetrag gemäß der PUC-Methode ist definiert als der versicherungsmathematische Barwert der bis zum Stichtag zeitanteilig erdienten Jubiläumsleistungen. Der Rückstellungsbetrag ist unter Einbeziehung von Trendannahmen hinsichtlich der zukünftigen Anwartschaftsentwicklung sowie evtl. Fluktuationswahrscheinlichkeiten zu

ermitteln. Als biometrische Rechnungsgrundlagen werden die „Richttafeln 2018 G“ von Klaus Heubeck verwendet. Der Erfüllungsbetrag der Jubiläumsrückstellungen beträgt unter Berücksichtigung eines Rechnungszinssatzes von 1,60 % p.a. und eines Gehaltstrends von 2,00 % p.a. zum 31. Dezember 2020 kEUR 3.196.

Rückstellungen zur Altersteilzeit umfassen Aufwendungen für Lohn- und Gehaltszahlungen an Mitarbeiter in der Freistellungsphase sowie Aufstockungsleistungen. In die Rückstellungen werden im laufenden Geschäftsjahr potentielle Anspruchsberechtigte einbezogen. Die Bewertung erfolgt nach den Regelungen der IDW-Stellungnahme IDW-RS HFA 3 vom 19. Juni 2013.

Sofern biometrische Einflussfaktoren zu berücksichtigen sind, werden die „Richttafeln 2018 G“ von Klaus Heubeck verwendet.

Folgende weitere Annahmen liegen der Bewertung zugrunde:

Rechnungszinssatz p.a.: 1,60 %
Gehaltstrend p.a.: 2,00 %

Der Erfüllungsbetrag der Altersteilzeitrückstellungen beträgt kEUR 341. Er wird mit den Vermögensgegenständen im Wert von kEUR 376 verrechnet, die ausschließlich der Sicherung der Altersteilzeitverpflichtungen dienen (Deckungsvermögen). Die Anschaffungskosten des Deckungsvermögens betragen kEUR 376. Diesbezüglich wurden in der Gewinn-und-Verlust-Rechnung Erträge aus dem Deckungsvermögen in Höhe von kEUR 4 mit Aufwendungen aus der Aufzinsung der Altersteilzeitrückstellungen in Höhe von kEUR 4 verrechnet.

Rückstellungen für Restrukturierungen werden nur berücksichtigt, sofern zum Bilanzstichtag eine hinreichende Konkretisierung der beabsichtigten Maßnahmen erfolgt ist und diese Maßnahmen kommuniziert worden sind.

VERBINDLICHKEITEN

Verbindlichkeiten werden mit ihrem Erfüllungsbetrag am Bilanzstichtag angesetzt.

(14)

(15) DERIVATIVE FINANZINSTRUMENTE

Devisentermin- und -optionsgeschäfte sowie Zinsswaps

An derivativen Finanzinstrumenten können Devisentermin- und -optionsgeschäfte sowie Zinsswaps und Zinscaps genutzt werden. Diese werden nur mit bonitätsmäßig einwandfreien Banken abgeschlossen. Der Einsatz dieser Geschäfte erfolgt strikt nach Maßgabe einer FRoSTA internen Verfahrensanweisung und unterliegt strengen internen Kontrollen. Diese Geschäfte werden nur abgeschlossen zur Absicherung des operativen Geschäfts und der damit verbundenen Finanzierungsvorgänge. Abgesichert werden im Wesentlichen USD-Bedarfe, die sich dadurch ergeben, dass FRoSTA einen Teil seiner benötigten Rohwaren in dieser Währung einkauft, ohne dass USD-Einnahmen dem gegenüberstehen.

(16) Umfang und Marktwert der Derivate (in kEUR)

Finanzinstrument	Art	31.12.2019		31.12.2020	
		Nennbetrag	Zeitwert	Nennbetrag	Zeitwert
Devisentermingeschäfte	Kauf kUSD	36.714	-659	38.799	-975

Der Marktwert entspricht dem Betrag, der zum Stichtag bei der unterstellten Auflösung der Sicherungsgeschäfte zu bezahlen oder zu bekommen wäre. Da es sich bei den Sicherungsgeschäften zum Zeitpunkt der Anschaffung um Geschäfte handelt, die zu marktüblichen Konditionen abgeschlossen wurden, wird der Zeitwert anhand von Marktnotierungen ermittelt. Es wird kein Hedge Accounting angewendet.

Der positive Marktwert der Finanzinstrumente wird unter den sonstigen Vermögenswerten und der negative Marktwert unter sonstigen Rückstellungen gezeigt. Da die zugrunde liegenden Kontrakte mit bonitätsmäßig einwandfreien Banken abgeschlossen wurden, existieren keine Kreditrisiken für diese Finanzinstrumente.

(17) WÄHRUNGSUMRECHNUNG

Der Konzernabschluss wird in Euro, der Darstellungswährung des Konzerns, aufgestellt. Jedes

Die Zinssicherungsinstrumente werden nach Bedarf zur Absicherung mittelfristiger und langfristiger variabler Finanzierungen genutzt.

Die Bilanzierung der derivativen Finanzinstrumente erfolgt bei Abschluss mit ihren Anschaffungskosten. Zu späteren Zeitpunkten werden sie zu ihren beizulegenden Zeitwerten angesetzt. Die Ermittlung der Zeitwerte wird von den Banken vorgenommen und erfolgt anhand von Marktnotierungen.

Alle derivativen Finanzinstrumente werden als eigenständige Derivate behandelt, d. h., alle entstehenden Gewinne und Verluste, die sich aus der Entwicklung der Zeitwerte ergeben, werden sofort ergebniswirksam berücksichtigt.

Unternehmen innerhalb des Konzerns legt seine eigene funktionale Währung fest. Die im Abschluss des jeweiligen Unternehmens enthaltenen Posten werden unter Verwendung dieser funktionalen Währung bewertet. Fremdwährungstransaktionen werden zunächst zu dem am Tag des Geschäftsvorfalles gültigen Kassakurs in die funktionale Währung umgerechnet.

Am Bilanzstichtag werden Forderungen und Verbindlichkeiten aus Lieferungen und Leistungen und gegenüber verbundenen Unternehmen mit einer Restlaufzeit von bis zu einem Jahr in fremder Währung grundsätzlich zum Devisenkassamittelkurs bewertet. Sowohl unrealisierte Gewinne als auch Verluste werden bilanziert. Die Bilanzierung von derivativen Finanzinstrumenten erfolgt dagegen imparitätisch, das heißt, für negative Werte werden Rückstellungen gebildet, positive Werte werden nicht abgesetzt.

Am Bilanzstichtag werden die Vermögenswerte und Schulden der ausländischen Tochterunternehmen zum geltenden Währungskurs in Euro umgerechnet. Die Umrechnung von Erträgen und Aufwendungen erfolgt zu monatlichen Durchschnittskursen, da dies aufgrund geringer Kursschwankungen im Berichtszeitraum eine angemessene Annäherung an die Umrechnungskurse an den Tagen der Geschäftsvorfälle darstellt. Die hieraus resultierenden Währungsdifferenzen werden erfolgsneutral als Eigenkapitaldifferenz aus Währungsumrechnung erfasst.

Währungsumrechnungsdifferenzen bei der Schuldenkonsolidierung und der Zwischenergebniseliminierung werden erfolgsneutral gesondert in dem Posten „Eigenkapitaldifferenz aus Währungsumrechnung“ im Konzerneigenkapital erfasst.

Die folgenden Wechselkurse wurden bei der Erstellung der Konzern-Bilanz und Konzern-Gewinn-und-Verlust-Rechnung berücksichtigt (Gegenwert für EUR 1).

Entwicklung wesentlicher Wechselkurse

	Durchschnittskurs		Stichtagskurs	
	2019	2020	2019	2020
Polnischer Zloty	4,2980	4,4429	4,2597	4,5566
Tschech. Krone	25,671	26,453	25,407	26,242

ERLÄUTERUNGEN ZUR KONZERNBILANZ

(18) ANLAGEVERMÖGEN

Die Entwicklung der einzelnen Posten des Anlagevermögens sowie die Entwicklung der Abschreibungen im Geschäftsjahr können aus dem Konzernanhang als Anlage beigefügten Anlagenpiegel entnommen werden.

Der Anteil der ausländischen Tochterunternehmen am Restbuchwert der immateriellen

Vermögensgegenstände zum 31. Dezember 2020 beträgt kEUR 697 (2019: kEUR 815).

Der Anteil der Sachanlagen am Restbuchwert zum 31. Dezember 2020, die außerhalb von Deutschland und im Wesentlichen in Polen gelegen sind, beträgt kEUR 27.175 (2019: kEUR 30.293).

Im Geschäftsjahr mindern erhaltene Investitionszuschüsse sowie Investitionszulagen die Restbuchwerte um kEUR 1.313 (2019: kEUR 1.466).

Die Auflösung der Investitionszulagen und -zuschüsse von kEUR 153 (2019: kEUR 257) mindert direkt die Bruttoabschreibungen.

Für bilanzierte Transportpaletten besteht ein Festwert in Höhe von kEUR 421 (2019: kEUR 421).

Im Berichtsjahr wurden keine Fremdkapitalkosten aktiviert.

VORRÄTE

Die in der Bilanz ausgewiesenen Vorräte setzen sich wie folgt zusammen:

Vorräte (in kEUR)

	31.12.2019	31.12.2020
Roh-, Hilfs- und Betriebsstoffe	38.664	37.311
Unfertige Erzeugnisse	16.421	20.732
Fertige Erzeugnisse und Waren	33.216	31.065
Vorräte	88.301	89.108

FORDERUNGEN UND SONSTIGE VERMÖGENSGEGENSTÄNDE

Zum 31. Dezember 2020 wurden Forderungen aus Lieferungen und Leistungen in Höhe von kEUR 15.014 (2019: kEUR 25.023) im Rahmen von Asset-Backed-Security-Geschäften verkauft. Durch die Veräußerungen der Forderungen standen Finanzmittel in Höhe von kEUR 11.960 zu einem früheren Zeitpunkt zur Verfügung. Im Gegenzug sind Gebühren in Höhe von kEUR 201 angefallen.

Forderungen aus Lieferungen und Vermögensgegenständen (in kEUR)

	31.12.2020	davon Restlaufzeit mehr als 1 Jahr
Forderungen aus Lieferungen und Leistungen (im Vorjahr)	69.349 (75.633)	0 (0)
Übrige Forderungen und sonstige Vermögensgegenstände (im Vorjahr)	6.112 (11.119)	155 (181)
Forderungen und sonstige Vermögensgegenstände (im Vorjahr)	75.461 (86.752)	155 (181)

(21) AKTIVE LATENTE STEUERN / PASSIVE LATENTE STEUERN

Nach § 274 Abs. 1 HGB sind latente Steuern auf temporäre Differenzen zwischen den handelsrechtlichen und steuerrechtlichen Wertansätzen von Vermögensgegenständen, Schulden und Rechnungsabgrenzungsposten zu bilden. Die

latenten Steuern ergeben sich unter Anwendung eines für das Geschäftsjahr geltenden kombinierten Steuersatzes aus Körperschaftsteuer zzgl. Solidaritätszuschlag und Gewerbesteuer von 30,66 % (2019: 30,66 %). Die Posten nach § 306 HGB werden mit den Posten nach § 274 HGB zusammengefasst.

Aktive und passive latente Steuern (in kEUR)

	31.12.2019		31.12.2020	
	Aktive latente Steuern	Passive latente Steuern	Aktive latente Steuern	Passive latente Steuern
Immaterielle Vermögensgegenstände	6	174	5	77
Sachanlagevermögen	308	21	301	100
Vorräte	4	0	0	8
Forderungen aus Lieferungen und Leistungen	7	0	12	0
Rückstellungen für Pensionen	199	0	208	0
Sonstige Rückstellungen	450	0	591	0
Verbindlichkeiten aus Lieferungen und Leistungen	0	17	0	14
Übrige Verbindlichkeiten	399	0	503	0
Summe	1.373	212	1.620	199
Saldierung	-212	-212	-199	-199
Saldo	1.161	0	1.421	0

Die sich rechnerisch ergebende Steuerentlastung wird nach dem Wahlrecht des § 274 HGB nicht aktiviert.

(22) EIGENKAPITAL

Die Veränderung des Konzerneigenkapitals ist in der Eigenkapitalveränderungsrechnung dargestellt.

Es wird eine Eigenkapitalquote angestrebt, die dem Unternehmen die wirtschaftliche Unabhängigkeit

sichert. Die Erreichung soll durch Eigenfinanzierung erfolgen.

Das gezeichnete Kapital der Gesellschaft zum 31. Dezember 2020 beträgt EUR 17.440.250,88. Es ist eingeteilt in 6.812.598 auf den Inhaber lautende

Stückaktien mit einem rechnerischen Wert von je EUR 2,56.

Gemäß Hauptversammlungsbeschluss vom 17. Juli 2020 wurde aus dem ausgewiesenen Bilanzgewinn in Höhe von EUR 10.882.884,80 ein Betrag in Höhe von EUR 10.867.044,80 in Form einer Dividende an die Aktionäre ausgeschüttet. Dafür bedurfte es einer Entnahme aus den Gewinnrücklagen in Höhe von EUR 5.680.101,53. Die Gewinnrücklagen umfassen die in der Vergangenheit erzielten Ergebnisse, soweit sie nicht ausgeschüttet wurden. Zusätzlich wird in den Gewinnrücklagen der den Nennbetrag übersteigende Anteil der Anschaffungskosten der im Rahmen des Aktienrückkaufs erworbenen Aktien im Zuge einer Kürzung dargestellt (Veränderung: kEUR 609).

Im Eigenkapital werden zum Bilanzstichtag keine eigenen Inhabersstückaktien ausgewiesen. Dies resultiert aus folgenden An- und Verkaufsvorgängen:

Zusätzlich zu den bereits aus 2019 vorhandenen 10.795 eigenen Aktien mit einem Nominalbetrag in Höhe von EUR 27.635,20, die auch im Rahmen eines Aktienrückkaufs im Zeitraum zwischen dem 11. April 2019 und dem 01. August 2019 gekauft wurden, hat die FRoSTA AG im Zeitraum zwischen dem 06. April 2020 und dem 23. Oktober 2020 im Rahmen eines Aktienrückkaufs 15.047 Stück eigene Aktien zurückgekauft. Dies entspricht einem Betrag von nominal EUR 38.520,32 beziehungsweise 0,22 % des Grundkapitals. Hierfür wurden EUR 995.456,00 aufgewendet; dies entspricht einem gewichteten durchschnittlichen Kurs von EUR 66,16 je Aktie.

Danach hat die FRoSTA AG im Rahmen eines Mitarbeiteraktienprogrammes 25.842 eigene Inhabersstückaktien veräußert. Dies entspricht einem Nominalbetrag von EUR 66.155,52 beziehungsweise 0,38 % des am 31. Dezember 2020 maßgeblichen Grundkapitals. Hierfür sind insgesamt EUR 638.105,00 vereinnahmt worden, die die FRoSTA AG zur freien Verwendung erhalten hat. Eine Ausgabe von Aktien im Rahmen eines

Tantiememodells an Mitarbeiter der Führungsebene hat die Gesellschaft nicht vorgenommen.

Zusätzlich besteht ein noch nicht ausgenutztes, bis zum 20. Juli 2023 befristetes genehmigtes Kapital von EUR 1.000.000,00 zur Ausgabe von Aktien an Mitarbeiter der Gesellschaft oder der mit ihr verbundenen Unternehmen sowie ein bis zum 20. Juli 2023 befristetes genehmigtes Kapital von EUR 5.000.000,00 zur Kapitalerhöhung gegen Geldeinlagen.

SONSTIGE RÜCKSTELLUNGEN (23)

Die sonstigen Rückstellungen setzen sich wie folgt zusammen:

Sonstige Rückstellungen (in kEUR)	31.12.2020
Rückstellung für Jubiläumszuwendungen	3.196
Rückstellung für Altersteilzeitverpflichtungen	53
Rückstellung für Restrukturierung	1.428
Rückstellung für Tantieme	4.302
Rückstellung für Resturlaub	1.737
Rückstellung für Gleitzeit, Jahresarbeitszeit und Schichtfreizeit	1.936
Rückstellung für Gewinnbeteiligung	506
Rückstellung für ausstehende Rechnungen	6.205
Rückstellung für Zahlungsdifferenzen	535
Rückstellung für Verpflichtungen aus umsatzabhängigen Konditionsvereinbarungen	16.984
Rückstellung für Inkassoprovisionen	402
Rückstellung für Steuerberatung	164
Rückstellung für Jahresabschlusskosten	130
Rückstellung für Aufsichtsratsvergütung	168
Rückstellung für drohende Verluste aus Ein- und Verkaufskontrakten	284
Übrige Rückstellungen	1.344
Summe	39.374

(24) VERBINDLICHKEITEN

Verbindlichkeiten (in kEUR)

	Gesamtbetrag	davon mit einer Restlaufzeit		
		bis zu 1 Jahr	mehr als 1 Jahr	davon mehr als 5 Jahre
Verbindlichkeiten gegenüber Kreditinstituten (im Vorjahr)	28.790 (55.698)	18.371 (38.868)	10.419 (14.810)	626 (2.020)
Verbindlichkeiten aus Lieferungen und Leistungen (im Vorjahr)	50.866 (55.195)	50.866 (55.195)	0 (0)	0 (0)
Übrige Verbindlichkeiten (im Vorjahr)	7.742 (7.070)	7.742 (7.070)	0 (0)	0 (0)

Die Verbindlichkeiten gegenüber Kreditinstituten sind durch Grundpfandrechte in Höhe von kEUR 5.223 (2019: kEUR 6.852) und durch ähnliche Rechte in Höhe von kEUR 167 (2019: kEUR 389) besichert.

Für die Verbindlichkeiten aus Lieferungen und Leistungen bestehen handelsübliche Eigentumsvorbehalte.

ERLÄUTERUNGEN ZUR KONZERN-GEWINN-UND-VERLUST-RECHNUNG

(25) UMSATZERLÖSE

Die Umsatzerlöse betreffen den Verkauf von Waren und setzen sich wie folgt zusammen:

Umsatzerlöse nach Regionen (in kEUR)

	2019	2020	Veränderung %
Inland	299.740	319.407	6,6
Ausland	223.651	232.342	3,9
Umsatzerlöse	523.392	551.749	5,4

Umsatzerlöse nach Produktgruppen (in kEUR)

	2019	2020	Veränderung %
Fisch	238.035	253.763	6,6
Gemüse und Obst	136.750	150.479	10,0
Fertiggerichte und übrige Produkte	148.607	147.507	-0,7
Umsatzerlöse	523.392	551.749	5,4

ERTRÄGE UND AUFWENDUNGEN VON AUSSERGEWÖHNLICHER GRÖßENORDNUNG ODER AUSSERGEWÖHNLICHER BEDEUTUNG (26)

Im abgelaufenen Geschäftsjahr sind Aufwendungen von außergewöhnlicher Größenordnung oder außergewöhnlicher Bedeutung in Höhe von kEUR 3.284 angefallen. Die außergewöhnlichen Aufwendungen resultieren aus Restrukturierungen und der Abschreibung von Markenrechten.

SONSTIGE BETRIEBLICHE ERTRÄGE (27)

In den sonstigen betrieblichen Erträgen sind periodenfremde Erträge in Höhe von kEUR 1.294 (2019: kEUR 2.251) sowie Erträge aus der Währungsumrechnung in Höhe von kEUR 5.670 (2019: kEUR 2.647) enthalten. Die periodenfremden Erträge resultieren im Wesentlichen aus der Auflösung von Personalrückstellungen und sonstigen Rückstellungen.

PERSONALAUFWAND (28)

Personalaufwand (in kEUR)

	2019	2020
Löhne und Gehälter	62.374	65.673
Soziale Abgaben	12.384	12.251
Aufwendungen für Altersversorgung	78	39
Aufwendungen für anteilsbasierte Vergütungen	746	994
Personalaufwand	75.582	78.957

Der in den Pensionsaufwendungen enthaltene Zinsanteil wird im Finanzergebnis ausgewiesen.

(29) SONSTIGE BETRIEBLICHE AUFWENDUNGEN

In den sonstigen betrieblichen Aufwendungen sind periodenfremde Aufwendungen in Höhe von kEUR 877 (2019: kEUR 737) sowie Aufwendungen aus der Währungsumrechnung in Höhe von kEUR 6.015 (2019: kEUR 2.755) enthalten.

Die periodenfremden Aufwendungen setzen sich wie folgt zusammen:

Periodenfremde Aufwendungen (in kEUR)	
Brandschaden Auspackhalle	103
Lohnsteuer- und Rentenversicherungsprüfungen	67
Beitrag Industrie- und Handelskammer	24
Nicht erhaltener Lieferantenbonus	109
Kundenaktionsrabatt	56
Pönalen	26
Ausstehende Kostenrechnungen in Italien	218
Sonstiges	274
Summe	877

ERTRÄGE AUS BETEILIGUNGEN

Die Erträge aus Beteiligungen in Höhe von kEUR 116 (2019: kEUR 566) betreffen den Beteiligungsertrag an der Columbus Spedition GmbH. Es handelt sich wie im Vorjahr um Erträge aus verbundenen Unternehmen.

(30) ZINSEN UND ÄHNLICHE AUFWENDUNGEN

Die Aufwendungen aus der Aufzinsung von Pensions- und Jubiläumsrückstellungen belaufen sich im Geschäftsjahr auf kEUR 41 (2019: kEUR 47). Erträge aus dem Deckungsvermögen in Höhe von kEUR 4 (2019: kEUR 1) wurden mit Zinsaufwendungen aus der Altersteilzeitverpflichtung in Höhe von kEUR 4 (2019: kEUR 7) verrechnet.

STEUERN VOM EINKOMMEN UND VOM ERTRAG UND LATENTE STEUERN

Die Steuern vom Einkommen und vom Ertrag setzen sich aus Gewerbe- und Körperschaftsteuer,

Solidaritätszuschlag und den jeweiligen ausländischen Steuern zusammen. **(31)**

Steueraufwand nach Herkunft (in kEUR)		
	2019	2020
Laufende Steuern Inland	909	7.718
Laufende Steuern Ausland	2.698	3.326
Laufende Steuern Geschäftsjahr	3.607	11.044
Steuern für Vorjahre	140	175
Steuern vom Einkommen und vom Ertrag	3.747	11.219
Latente Steuern	0	0
Steueraufwand	3.747	11.219

FINANZMITTEL

Der Finanzmittelfonds besteht aus den liquiden Mitteln des Konzerns.

SONSTIGE ANGABEN**ANGABEN ZU DEN ORGANEN **(32)****

Während des Geschäftsjahres wurden die Geschäfte des Unternehmens durch folgende Personen geführt:

- Felix Ahlers, Kaufmann, Hamburg, Vorstandsvorsitzender
- Hinnerk Ehlers, Kaufmann, Hamburg, Vorstand Marketing, Vertrieb & Personal
- Maik Busse, Kaufmann, Bremerhaven, Vorstand Finanzen, Controlling, IT, SCM & Operations

Während des Geschäftsjahres waren folgende Personen Mitglieder des Aufsichtsrats:

- Dirk Ahlers, Kaufmann, Hamburg, bis 17. Juli 2020 Aufsichtsratsvorsitzender, danach stellvertretender Vorsitzender, ehemaliger Vorstand der Gesellschaft
- Volker Kuhn, Kaufmann, London, bis 17. Juli 2020 stellvertretender Aufsichtsratsvorsitzender, danach Aufsichtsratsvorsitzender, Chief Transformation Officer, Reckitt Benckiser
- Torsten Richter, Lommatzsch, Mitarbeiter der FRoSTA AG

(33) GESAMTBZÜGE FÜR ORGANMITGLIEDER (§285 NR. 9 HGB)

Die Mitglieder des Vorstands erhalten Bezüge, die sich zusammensetzen aus:

- einer festen jährlichen Grundvergütung
- einer variablen Vergütung zum Kauf von FRoSTA Aktien
- einer variablen Vergütung in Abhängigkeit vom Konzernjahresüberschuss vor Steuern
- einer langfristigen Tantiemekomponente, die sich an dem 3-Jahres-Durchschnitt der Kapitalverzinsung (Return on Investment/ROI) der FRoSTAAG orientiert.

Die Gesamtbezüge des Vorstands bei der FRoSTA AG betragen im Geschäftsjahr kEUR 3.195 (2019: kEUR 2.140). Davon betrafen fixe Bezüge kEUR 804 (2019: kEUR 1.009) und variable Vergütungen kEUR 2.391 (2019: kEUR 1.131).

Die Mitglieder des Aufsichtsrats erhalten Bezüge, die sich zusammensetzen aus:

- einer festen jährlichen Grundvergütung, die einmal jährlich ausgezahlt wird
- einer Erfolgsprämie, die von der Höhe des Gewinns je Aktie abhängig ist und ebenfalls einmal jährlich ausgezahlt wird.

Die Vergütungen an den Aufsichtsrat betragen kEUR 168 (2019: kEUR 120), die variable Bezüge in Höhe von kEUR 78 (2019: kEUR 30) und fixe Bezüge in Höhe von kEUR 90 (2019: kEUR 90) betrafen.

(34) ANZAHL DER MITARBEITER

Anzahl der Mitarbeiter (Jahresdurchschnitt)		
	2019	2020
Gewerbliche Arbeitnehmer	1.259	1.180
Angestellte davon Trainees	562 10	570 7
Beschäftigtenzahl nach § 314 Abs. 1 Nr. 4 HGB	1.821	1.750
Auszubildende	31	28
Anzahl der Mitarbeiter	1.852	1.778

(35) SONSTIGE FINANZIELLE VERPFLICHTUNGEN **(36)**

Nicht in der Bilanz ausgewiesene sonstige finanzielle Verpflichtungen bestehen wie folgt:

Sonstige finanzielle Verpflichtungen (in kEUR)

	2019	2020
Verpflichtungen aus laufenden Leasingverträgen	2.333	2.101
Verpflichtungen aus laufenden Miet- und Wartungsverträgen	3.772	3.432
Bestellobligo aus Erweiterungsinvestitionen	3.075	6.131
Konsignationsvereinbarungen	1.867	2.150
Sonstige finanzielle Verpflichtungen	11.047	13.814

Die Verpflichtungen aus laufenden Leasingverträgen betreffen überwiegend Leasinggeschäfte über PKW und Flurförderzeuge und werden ausschließlich über Operating-Leasing-Verträge abgewickelt. Die Verpflichtungen aus laufenden Mietverträgen betreffen die Mieten für Büroräume, Software und Kommunikationssysteme.

Am Bilanzstichtag bestehen folgende Fälligkeiten für die sonstigen finanziellen Verpflichtungen:

Fälligkeiten für sonstige finanzielle Verpflichtungen (in kEUR)

	< 1 Jahr	1–5 Jahre	> 5 Jahre
Künftige Zahlungen aus laufenden Leasingverträgen	961	1.132	8
Künftige Zahlungen aus laufenden Miet- und Wartungsverträgen	2.995	433	4
Summe	3.956	1.565	12

Die Gesamtaufwendungen aus den Leasing- und Mietverträgen betragen im Geschäftsjahr kEUR 4.599 (2019: kEUR 4.357).

HAFTUNGSVERHÄLTNISSE

Haftungsverhältnisse bestehen aus Sicht des FRoSTA Konzerns nicht.

GESCHÄFTE MIT NAHESTEHENDEN UNTERNEHMEN **(36)**

Geschäfte mit nahestehenden Unternehmen und Personen zu nicht marktüblichen Konditionen lagen im Geschäftsjahr nicht vor.

(37) HONORAR DES KONZERNABSCHLUSSPRÜFERS**Honorar des Abschlussprüfers (in kEUR)**

Abschlussprüfungsleistungen	82
Andere Bestätigungsleistungen	12
Summe	94

EREIGNISSE NACH DEM BILANZSTICHTAG

Besondere Sachverhalte nach dem Bilanzstichtag mit wesentlicher Wirkung auf die Vermögens-, Finanz- und Ertragslage zum 31. Dezember 2020 haben sich nicht ergeben.

(38) ERGEBNISVERWENDUNG DER MUTTERGESELLSCHAFT

Da die Muttergesellschaft zum 31. Dezember 2020 keine eigenen Inhaberstückaktien hält, ergibt sich eine Anzahl von dividendenberechtigten Inhaberstückaktien in Höhe von 6.812.598. Wir werden der Hauptversammlung vorschlagen, aus dem zum 31. Dezember 2020 ausgewiesenen Jahresüberschuss von EUR 29.999.471,98 eine Dividende in Höhe von EUR 1,60 je Aktie entsprechend einer Dividendensumme von EUR 10.900.156,80 zu zahlen und den verbleibenden Betrag in Höhe von EUR 19.099.315,18 in die anderen Gewinnrücklagen einzustellen.

Bremerhaven, 22. Februar 2021

Der Vorstand



Felix Ahlers Maik Busse Hinnerk Ehlers

VERSICHERUNG DER GESETZLICHEN VERTRETER GEMÄSS § 297 ABS. 2 SATZ 4 UND § 315 ABS. 1 SATZ 6 HGB

Wir versichern nach bestem Wissen, dass gemäß den anzuwendenden Rechnungslegungsgrundsätzen der Konzernabschluss ein den tatsächlichen Verhältnissen entsprechendes Bild der Vermögens-, Finanz- und Ertragslage des Konzerns vermittelt und im Konzernlagebericht der Geschäftsverlauf einschließlich des Geschäftsergebnisses und die Lage des Konzerns so dargestellt sind, dass ein den tatsächlichen Verhältnissen entsprechendes Bild vermittelt wird, sowie die wesentlichen Chancen und Risiken der voraussichtlichen Entwicklung des Konzerns beschrieben sind.

Bremerhaven, 22. Februar 2021

Der Vorstand



Felix Ahlers Maik Busse Hinnerk Ehlers

BESTÄTIGUNGSVERMERK DES UNABHÄNGIGEN ABSCHLUSSPRÜFERS

AN DIE FRoSTA AKTIENGESELLSCHAFT, BREMERHAVEN

PRÜFUNGSURTEILE

Wir haben den Konzernabschluss der FRoSTA Aktiengesellschaft, Bremerhaven, und ihrer Tochtergesellschaften (der Konzern) — bestehend aus der Konzernbilanz zum 31. Dezember 2020, der Konzern-Gewinn-und-Verlust-Rechnung, dem Konzerneigenkapitalspiegel und der Konzernkapitalflussrechnung für das Geschäftsjahr vom 1. Januar 2020 bis zum 31. Dezember 2020 sowie dem Konzernanhang, einschließlich der Darstellung der Bilanzierungs- und Bewertungsmethoden — geprüft. Darüber hinaus haben wir den Konzernlagebericht der FRoSTA Aktiengesellschaft für das Geschäftsjahr vom 1. Januar 2020 bis zum 31. Dezember 2020 geprüft.

Die unter „SONSTIGE INFORMATIONEN“ genannten Bestandteile des Konzernlageberichts haben wir

in Einklang mit den deutschen gesetzlichen Vorschriften nicht inhaltlich geprüft.

Nach unserer Beurteilung aufgrund der bei der Prüfung gewonnenen Erkenntnisse

- entspricht der beigefügte Konzernabschluss in allen wesentlichen Belangen den deutschen handelsrechtlichen Vorschriften und vermittelt unter Beachtung der deutschen Grundsätze ordnungsmäßiger Buchführung ein den tatsächlichen Verhältnissen entsprechendes Bild der Vermögens- und Finanzlage des Konzerns zum 31. Dezember 2020 sowie seiner Ertragslage für das Geschäftsjahr vom 1. Januar 2020 bis zum 31. Dezember 2020 und
- vermittelt der beigefügte Konzernlagebericht insgesamt ein zutreffendes Bild von der Lage des Konzerns. In allen wesentlichen Belangen steht dieser Konzernlagebericht in Einklang mit dem Konzernabschluss, entspricht den deutschen gesetzlichen Vorschriften und stellt die Chancen und Risiken der zukünftigen Entwicklung zutreffend dar.

Unser Prüfungsurteil zum Konzernlagebericht erstreckt sich nicht auf den Inhalt der unter „SONSTIGE INFORMATIONEN“ genannten Bestandteile des Konzernlageberichts.

Gemäß § 322 Abs. 3 Satz 1 HGB erklären wir, dass unsere Prüfung zu keinen Einwendungen gegen die Ordnungsmäßigkeit des Konzernabschlusses und des Konzernlageberichts geführt hat.

GRUNDLAGE FÜR DIE PRÜFUNGSURTEILE

Wir haben unsere Prüfung des Konzernabschlusses und des Konzernlageberichts in Übereinstimmung mit § 317 HGB unter Beachtung der vom Institut der Wirtschaftsprüfer (IDW) festgestellten deutschen Grundsätze ordnungsmäßiger Abschlussprüfung durchgeführt.

Unsere Verantwortung nach diesen Vorschriften und Grundsätzen ist im Abschnitt „VERANTWORTUNG DES ABSCHLUSSPRÜFERS FÜR DIE PRÜFUNG DES KONZERNABSCHLUSSES UND DES KONZERNLAGEBERICHTS“ unseres Bestätigungsvermerks weitergehend beschrieben. Wir sind von den Konzernunternehmen unabhängig in Übereinstimmung mit den deutschen handelsrechtlichen

und berufsrechtlichen Vorschriften und haben unsere sonstigen deutschen Berufspflichten in Übereinstimmung mit diesen Anforderungen erfüllt. Wir sind der Auffassung, dass die von uns erlangten Prüfungsnachweise ausreichend und geeignet sind, um als Grundlage für unsere Prüfungsurteile zum Konzernabschluss und zum Konzernlagebericht zu dienen.

SONSTIGE INFORMATIONEN

Die gesetzlichen Vertreter sind für die sonstigen Informationen verantwortlich.

Die sonstigen Informationen umfassen die Konzernklärung zur Unternehmensführung nach § 315d HGB und die nichtfinanzielle Konzernklärung nach §315b HGB sowie den Querverweis auf den auf der Website der Konzernmuttergesellschaft (www.frosta-ag.com) veröffentlichten Nachhaltigkeitsbericht.

Unsere Prüfungsurteile zum Konzernabschluss und zum Konzernlagebericht erstrecken sich nicht auf die sonstigen Informationen, und dementsprechend geben wir weder ein Prüfungsurteil noch irgendeine andere Form von Prüfungsschlussfolgerung hierzu ab.

Im Zusammenhang mit unserer Konzernabschlussprüfung haben wir die Verantwortung, die sonstigen Informationen zu lesen und dabei zu würdigen, ob die sonstigen Informationen

- wesentliche Unstimmigkeiten zum Konzernabschluss, Konzernlagebericht oder unseren bei der Prüfung erlangten Kenntnissen aufweisen oder
- anderweitig wesentlich falsch dargestellt erscheinen.

Falls wir auf Grundlage der von uns durchgeführten Arbeiten den Schluss ziehen, dass eine wesentliche falsche Darstellung dieser sonstigen Informationen vorliegt, sind wir verpflichtet, über diese Tatsache zu berichten. Wir haben in diesem Zusammenhang nichts zu berichten.

VERANTWORTUNG DER GESETZLICHEN VERTRETER UND DES AUFSICHTSRATS FÜR DEN KONZERNABSCHLUSS UND DEN KONZERNLAGEBERICHT

Die gesetzlichen Vertreter sind verantwortlich für die Aufstellung des Konzernabschlusses, der den

deutschen handelsrechtlichen Vorschriften in allen wesentlichen Belangen entspricht, und dafür, dass der Konzernabschluss unter Beachtung der deutschen Grundsätze ordnungsmäßiger Buchführung ein den tatsächlichen Verhältnissen entsprechendes Bild der Vermögens-, Finanz- und Ertragslage des Konzerns vermittelt. Ferner sind die gesetzlichen Vertreter verantwortlich für die internen Kontrollen, die sie in Übereinstimmung mit den deutschen Grundsätzen ordnungsmäßiger Buchführung als notwendig bestimmt haben, um die Aufstellung eines Konzernabschlusses zu ermöglichen, der frei von wesentlichen — beabsichtigten oder unbeabsichtigten — falschen Darstellungen ist.

Bei der Aufstellung des Konzernabschlusses sind die gesetzlichen Vertreter dafür verantwortlich, die Fähigkeit des Konzerns zur Fortführung der Unternehmenstätigkeit zu beurteilen. Des Weiteren haben sie die Verantwortung, Sachverhalte in Zusammenhang mit der Fortführung der Unternehmenstätigkeit, sofern einschlägig, anzugeben. Darüber hinaus sind sie dafür verantwortlich, auf der Grundlage des Rechnungslegungsgrundsatzes der Fortführung der Unternehmenstätigkeit zu bilanzieren, sofern dem nicht tatsächliche oder rechtliche Gegebenheiten entgegenstehen.

Außerdem sind die gesetzlichen Vertreter verantwortlich für die Aufstellung des Konzernlageberichts, der insgesamt ein zutreffendes Bild von der Lage des Konzerns vermittelt sowie in allen wesentlichen Belangen mit dem Konzernabschluss in Einklang steht, den deutschen gesetzlichen Vorschriften entspricht und die Chancen und Risiken der zukünftigen Entwicklung zutreffend darstellt. Ferner sind die gesetzlichen Vertreter verantwortlich für die Vorkehrungen und Maßnahmen (Systeme), die sie als notwendig erachtet haben, um die Aufstellung eines Konzernlageberichts in Übereinstimmung mit den anzuwendenden deutschen gesetzlichen Vorschriften zu ermöglichen, und um ausreichende geeignete Nachweise für die Aussagen im Konzernlagebericht erbringen zu können.

Der Aufsichtsrat ist verantwortlich für die Überwachung des Rechnungslegungsprozesses des Konzerns zur Aufstellung des Konzernabschlusses und des Konzernlageberichts.

VERANTWORTUNG DES ABSCHLUSSPRÜFERS FÜR DIE PRÜFUNG DES KONZERNABSCHLUSSES UND DES KONZERNLAGEBERICHTS

Unsere Zielsetzung ist, hinreichende Sicherheit darüber zu erlangen, ob der Konzernabschluss als Ganzes frei von wesentlichen — beabsichtigten oder unbeabsichtigten — falschen Darstellungen ist, und ob der Konzernlagebericht insgesamt ein zutreffendes Bild von der Lage des Konzerns vermittelt sowie in allen wesentlichen Belangen mit dem Konzernabschluss sowie mit den bei der Prüfung gewonnenen Erkenntnissen in Einklang steht, den deutschen gesetzlichen Vorschriften entspricht und die Chancen und Risiken der zukünftigen Entwicklung zutreffend darstellt, sowie einen Bestätigungsvermerk zu erteilen, der unsere Prüfungsurteile zum Konzernabschluss und zum Konzernlagebericht beinhaltet.

Hinreichende Sicherheit ist ein hohes Maß an Sicherheit, aber keine Garantie dafür, dass eine in Übereinstimmung mit § 317 HGB unter Beachtung der vom Institut der Wirtschaftsprüfer (IDW) festgestellten deutschen Grundsätze ordnungsmäßiger Abschlussprüfung durchgeführte Prüfung eine wesentliche falsche Darstellung stets aufdeckt. Falsche Darstellungen können aus Verstößen oder Unrichtigkeiten resultieren und werden als wesentlich angesehen, wenn vernünftigerweise erwartet werden könnte, dass sie einzeln oder insgesamt die auf der Grundlage dieses Konzernabschlusses und Konzernlageberichts getroffenen wirtschaftlichen Entscheidungen von Adressaten beeinflussen.

Während der Prüfung üben wir pflichtgemäßes Ermessen aus und bewahren eine kritische Grundhaltung. Darüber hinaus

- identifizieren und beurteilen wir die Risiken wesentlicher — beabsichtigter oder unbeabsichtigter — falscher Darstellungen im Konzernabschluss und im Konzernlagebericht, planen und führen Prüfungshandlungen als Reaktion auf diese Risiken durch sowie erlangen Prüfungsnachweise, die ausreichend und geeignet sind, um als Grundlage für unsere Prüfungsurteile zu dienen. Das Risiko, dass wesentliche falsche Darstellungen nicht aufgedeckt werden, ist bei Verstößen höher als bei Unrichtigkeiten, da Verstöße

betrügerisches Zusammenwirken, Fälschungen, beabsichtigte Unvollständigkeiten, irreführende Darstellungen bzw. das Außerkraftsetzen interner Kontrollen beinhalten können.

- gewinnen wir ein Verständnis von dem für die Prüfung des Konzernabschlusses relevanten internen Kontrollsystem und den für die Prüfung des Konzernlageberichts relevanten Vorkehrungen und Maßnahmen, um Prüfungshandlungen zu planen, die unter den gegebenen Umständen angemessen sind, jedoch nicht mit dem Ziel, ein Prüfungsurteil zur Wirksamkeit dieser Systeme abzugeben.
- beurteilen wir die Angemessenheit der von den gesetzlichen Vertretern angewandten Rechnungslegungsmethoden sowie die Vertretbarkeit der von den gesetzlichen Vertretern dargestellten geschätzten Werte und damit zusammenhängenden Angaben.
- ziehen wir Schlussfolgerungen über die Angemessenheit des von den gesetzlichen Vertretern angewandten Rechnungslegungsgrundsatzes der Fortführung der Unternehmenstätigkeit sowie, auf der Grundlage der erlangten Prüfungsnachweise, ob eine wesentliche Unsicherheit im Zusammenhang mit Ereignissen oder Gegebenheiten besteht, die bedeutsame Zweifel an der Fähigkeit des Konzerns zur Fortführung der Unternehmenstätigkeit aufwerfen können. Falls wir zu dem Schluss kommen, dass eine wesentliche Unsicherheit besteht, sind wir verpflichtet, im Bestätigungsvermerk auf die dazugehörigen Angaben im Konzernabschluss und im Konzernlagebericht aufmerksam zu machen oder, falls diese Angaben unangemessen sind, unser jeweiliges Prüfungsurteil zu modifizieren. Wir ziehen unsere Schlussfolgerungen auf der Grundlage der bis zum Datum unseres Bestätigungsvermerks erlangten Prüfungsnachweise. Zukünftige Ereignisse oder Gegebenheiten können jedoch dazu führen, dass der Konzern seine Unternehmenstätigkeit nicht mehr fortführen kann.
- beurteilen wir die Gesamtdarstellung, den Aufbau und den Inhalt des Konzernabschlusses einschließlich der Angaben sowie ob der Konzernabschluss die zugrunde liegenden Geschäftsvorfälle und Ereignisse so darstellt, dass der Konzernabschluss unter Beachtung der deutschen Grundsätze ordnungsmäßiger

Buchführung ein den tatsächlichen Verhältnissen entsprechendes Bild der Vermögens-, Finanz- und Ertragslage des Konzerns vermittelt.

- holen wir ausreichende geeignete Prüfungsnachweise für die Rechnungslegungsinformationen der Unternehmen oder Geschäftstätigkeiten innerhalb des Konzerns ein, um Prüfungsurteile zum Konzernabschluss und zum Konzernlagebericht abzugeben. Wir sind verantwortlich für die Anleitung, Überwachung und Durchführung der Konzernabschlussprüfung. Wir tragen die alleinige Verantwortung für unsere Prüfungsurteile.
- beurteilen wir den Einklang des Konzernlageberichts mit dem Konzernabschluss, seine Gesetzesentsprechung und das von ihm vermittelte Bild von der Lage des Konzerns.
- führen wir Prüfungshandlungen zu den von den gesetzlichen Vertretern dargestellten zukunftsorientierten Angaben im Konzernlagebericht durch. Auf Basis ausreichender geeigneter Prüfungsnachweise vollziehen wir dabei insbesondere die den zukunftsorientierten Angaben von den gesetzlichen Vertretern zugrunde gelegten bedeutsamen Annahmen nach und beurteilen die sachgerechte Ableitung der zukunftsorientierten Angaben aus diesen Annahmen. Ein eigenständiges Prüfungsurteil zu den zukunftsorientierten Angaben sowie zu den zugrunde liegenden Annahmen geben wir nicht ab. Es besteht ein erhebliches unvermeidbares Risiko, dass künftige Ereignisse wesentlich von den zukunftsorientierten Angaben abweichen.

Wir erörtern mit den für die Überwachung Verantwortlichen unter anderem den geplanten Umfang und die Zeitplanung der Prüfung sowie bedeutende Prüfungsfeststellungen, einschließlich etwaiger Mängel im internen Kontrollsystem, die wir während unserer Prüfung feststellen.

Bremen, 24. Februar 2021

BDO AG
Wirtschaftsprüfungsgesellschaft

gez. Sabath
Wirtschaftsprüfer

gez. Renken
Wirtschaftsprüfer

Du hast früher gerne mit Papier gebastelt? Machen wir heute noch.

Der erste Papierbeutel für die Tiefkühltruhe.



Drei Jahre intensive
Entwicklungszeit

Reines Papier
ohne Beschichtung

Origami für
Fortgeschrittene



Wie von Dir. Nur von uns.

ist für alle da

LAGEBERICHT FRoSTA AG 2020

ÜBERBLICK

GRUNDLAGEN DER FRoSTA AG	58
GESCHÄFTSMODELL	58
ZWEIGNIEDERLASSUNGEN	58
STEUERUNGSSYSTEM	58
WIRTSCHAFTSBERICHT	58
RAHMENBEDINGUNGEN IM MARKT & DER BRANCHE	58
GESCHÄFTSVERLAUF MIT ERTRAGS-, VERMÖGENS- & FINANZLAGE	59
BERICHTERSTATTUNG ÜBER DIE UNTERNEHMENSBEREICHE	61
PRODUKTION & TECHNIK	62
MITARBEITER & ORGANISATION	62
ERGEBNISVERWENDUNG	63
DIE FRoSTA AKTIE	63
NACHHALTIGKEIT, UMWELT & SOZIALE VERANTWORTUNG	64
CHANCEN- & RISIKOBERICHT	64
INTERNES STEUERUNGSSYSTEM	64
RISIKOMANAGEMENT	65
RISIKEN & CHANCEN	65
NACHTRAGSBERICHT	67
PROGNOSEBERICHT	67

LAGEBERICHT DER FRoSTA AKTIENGESELLSCHAFT, BREMERHAVEN

FÜR DIE ZEIT VOM 1. JANUAR BIS 31. DEZEMBER 2020

GRUNDLAGEN DER FRoSTA AG

GESCHÄFTSMODELL

In diesem Einzelabschluss wird ausschließlich das Geschäft der FRoSTA AG ohne Tochtergesellschaften abgebildet.

Mit 1.118 Mitarbeitern¹ produziert die FRoSTA AG in drei Werken. Die Marke FRoSTA ist mit Tiefkühlfleisch und -gemüse sowie Tiefkühlgerichten in Deutschland und Österreich erfolgreich tätig. Mit dem Reinheitsgebot verzichtet FRoSTA in allen Markenprodukten auf den Zusatz von Farbstoffen, Aromen, Geschmacksverstärkern, Stabilisatoren und Emulgatoren. FRoSTA gibt es im Supermarkt und bietet neben Gerichtklassikern wie Nasi Goreng und Paella sowohl vegetarische und vegane Gerichte als auch Gemüse, Fisch, Obst und Kräuter an. Seit April 2013 veröffentlicht FRoSTA als erste Tiefkühlmarke die Herkunftsländer aller Zutaten im Internet, seit Herbst 2015 auch auf den Produktverpackungen.

Seit Herbst 2020 wird unter der Marke „Fisch vom Feld“ eine pflanzliche Alternative zu Fisch angeboten.

Daneben entwickelt und produziert die FRoSTA AG als Produktionspartner hochwertige Handelsmarken für den Einzel- und Großhandel. Dafür werden in erster Linie Kundenmarken produziert. Bei Bedarf werden für den Handel aber auch die Zweitmarken Tiko (für Fisch und Gerichte) sowie Elbtal (für Gemüse) angeboten.

Das Geschäft der FRoSTA AG verteilt sich auf 78 % in Deutschland und 22 % im Ausland.

ZWEIGNIEDERLASSUNGEN

Die Produktion ist über Zweigniederlassungen organisiert:

- FRoSTA AG Werk Bremerhaven
(vormals F. Schottke Zweigniederlassung der FRoSTA AG)
- FRoSTA AG Werk Bobenheim-Roxheim
(vormals Rheintal Tiefkühlkost Zweigniederlassung der FRoSTA AG)
- FRoSTA AG Werk Lommatzsch
(vormals Elbtal Tiefkühlkost Zweigniederlassung der FRoSTA AG)

STEUERUNGSSYSTEM

Die FRoSTA AG steuert den Geschäftsbetrieb über die finanziellen Leistungsindikatoren Umsatz und Jahresergebnis.

WIRTSCHAFTSBERICHT

RAHMENBEDINGUNGEN IM MARKT & DER BRANCHE

KONJUNKTURELLE SITUATION

Die konjunkturelle Lage in Deutschland hat sich im Jahr 2020 erstmalig seit vielen Jahren negativ entwickelt. Die globale Ausbreitung des SARS-CoV-2-Virus und die damit verbundenen Maßnahmen zur Eindämmung der Pandemie haben Gesellschaft und Wirtschaft stark getroffen. Das Bruttoinlandsprodukt ist nach ersten Berechnungen des Statistischen Bundesamtes gegenüber dem Vorjahr

real um 5,0 % gesunken. Der Verbraucherpreisindex für Deutschland hat sich im Verlauf des Jahres 2020 kontinuierlich zurückentwickelt und endet im Dezember 2020 mit -0,3 % zum Vormonat. (Quelle: <https://www.destatis.de/DE/Themen/Wirtschaft/Volkswirtschaftliche-Gesamtrechnungen-Inlandsprodukt/Tabellen/bip-bubbles.html>)

Demgegenüber ist der Lebensmitteleinzelhandel in Deutschland im Jahr 2020 voraussichtlich um 4,1 % gegenüber dem Vorjahr gewachsen. (Quelle: https://www.destatis.de/DE/Themen/Wirtschaft/Grosshandel-Einzelhandel/_inhalt.html).

HERAUSFORDERUNGEN IN DER PANDEMIE

Die Rahmenbedingungen im Jahr der Corona-Pandemie waren besonders herausfordernd. Es galt zunächst, die Mitarbeiter in den Produktionsstätten gut zu schützen und damit die Betriebsbereitschaft sicherzustellen. In den Bereichen Vertrieb und Verwaltung war es wichtig, sehr schnell die moderne IT-Infrastruktur zu nutzen, um allen Mitarbeitern die Möglichkeit zu geben, von Daheim arbeiten zu können. Parallel galt es, die internationale logistische Versorgung mit Roh- und Packmaterialien in der schwierigen Situation sicherzustellen. Durch die vorübergehende Schließung von einzelnen Betrieben, zum Teil sogar ganzen Märkten und vorübergehend auch Ländergrenzen, kam es sehr kurzfristig immer wieder zu Engpässen. Über die Eindeckung mit höheren Beständen, dem Aufbau von Alternativlieferanten und die Verwendung von Austauschmaterialien konnte der sprunghaft ansteigende Bedarf oft nur mit erheblichen Mehrkosten sichergestellt werden.

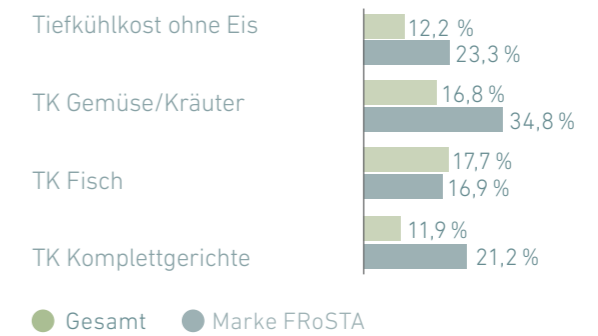
DER TIEFKÜHLKOSTMARKT 2020

Der Markt für Tiefkühlkost im Deutschen Lebensmitteleinzelhandel (Fisch/Gerichte/Gemüse und Kräuter) hat sich im Jahr 2020 außergewöhnlich stark entwickelt und ist im Wert um 12,2 % gegenüber dem Vorjahr gewachsen.

Die Marke FRoSTA zeigt erneut zweistelliges Wachstum und legt insgesamt um 23,3 % zu. Dabei ist es gelungen, in allen Kategorien (Fisch,

Gerichte, Gemüse und Kräuter) mit zweistelligen Wachstumsraten zur Entwicklung im Markt beizutragen (Quelle: Nielsen YTD Dez 2020).

LEH Deutschland Basis YTD Dec 20 Wertentwicklung (2020 vs. Vorjahr)



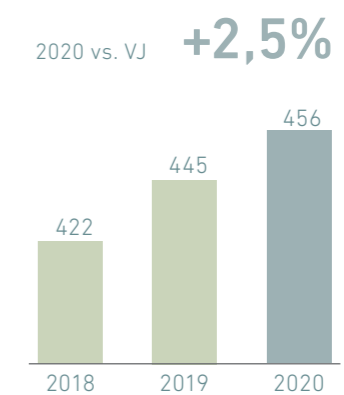
GESCHÄFTSVERLAUF MIT ERTRAGS-, VERMÖGENS- & FINANZLAGE

UMSATZENTWICKLUNG

Der Umsatz der FRoSTA AG ist im Berichtsjahr um 2,5 % auf 456,1 mEUR gestiegen.

Während das Out-of-Home Geschäft mit seinen Gastronomie- bzw. Großhandelskunden aufgrund der langen „Lockdown-Perioden“ rückläufig war, ist das Markengeschäft in allen Märkten erneut zweistellig gewachsen.

Umsatz



Das Geschäft mit den Handelsmarken ist im Berichtszeitraum leicht rückläufig, da den Preiserwartungen unserer Kunden nicht immer entsprochen werden konnte.

¹ Mitarbeiter steht in diesem Bericht als Synonym für Mitarbeiterinnen und Mitarbeiter.

Die Umsätze im Geschäft mit den Heimdiensten sind in 2020 ebenfalls gestiegen.

Die Produktgruppe Gerichte (-3,2 % im Vergleich zu 2019) hat sich dabei aufgrund von verlorenen Handelsmarkenkontrakten und dem Lockdown-Effekt im Out-of-Home Geschäft unterproportional entwickelt. Die Segmente Fisch (+3,6 % im Vergleich zu 2019) und Gemüse (+4,8 % im Vergleich zu 2019) sind dagegen gewachsen. Die Marke ist in allen Produktgruppen zweistellig gewachsen.

ERTRAGSENTWICKLUNG

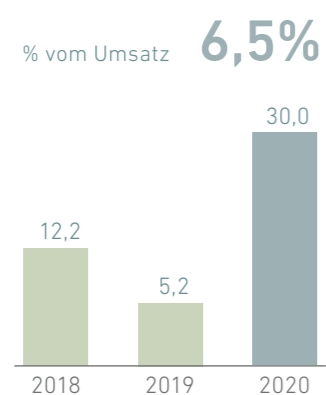
Der Jahresüberschuss konnte im Jahr 2020 deutlich auf 30,0 mEUR gesteigert werden. Bereits im letzten Tertial 2019 führten die drastisch gestiegenen Materialkosten zu unvermeidbaren Preiserhöhungen und hatten damit keinen negativen Effekt mehr auf das Ergebnis in 2020.

Ein wesentlicher Anteil von 15,1 mEUR resultiert aus Beteiligungserträgen, die sich maßgeblich aus den konsolidierten Tochtergesellschaften ergeben.

Insgesamt entspricht das Ergebnis 6,5 % vom Umsatz.

Damit wurde die Prognose für dieses Berichtsjahr in Umsatz und Ergebnis leicht übertroffen.

Jahresüberschuss



Die Werke haben trotz zusätzlicher Corona-Schutzmaßnahmen und teurer Wochenendschichten deutliche Verbesserungen in den Kostenstrukturen erzielt. Die in den Vorjahren neu in Betrieb

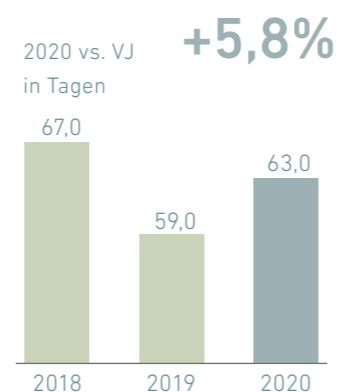
genommenen Linien wurden auf die geplanten Leistungen gebracht. Ein LEANER, SMARTER & GREENER Programm hat zusätzlich die Zusammenarbeit von Produktion und Technik deutlich verbessert, bezieht die Mitarbeiter an den Linien viel stärker in die kontinuierliche Verbesserung der Abläufe ein und zeigt erste Wirkung in allen Werken. Durch stärkere Investitionen in Digitalisierung bleiben die Abschreibungen auf einem hohen Niveau.

VERMÖGENS- UND FINANZSITUATION

Das Working Capital wurde um 3,4 Tage (6,3 mEUR) erhöht, um genügend Bestände in der anhaltenden Pandemie sicherzustellen. Das Working Capital bei FRoSTA ermittelt sich durch die Addition der Vorräte und der Kundenforderungen abzüglich der Lieferantenverbindlichkeiten.

Das Key Account Management hat mit allen Kunden sehr eng zusammengearbeitet und dadurch jegliche Corona bedingten Forderungsausfälle im Out-of-Home Geschäft verhindert. Der Aufbau der Bestände kritischer Rohwaren konnte durch Optimierung im Bestandsmix fast kompensiert werden (+2,0 Tage). Die Lieferantenverbindlichkeiten wurden durch den kurzfristigen Aufbau von Alternativlieferanten, aber auch durch geringere Investitionen reduziert (-5,5 Tage).

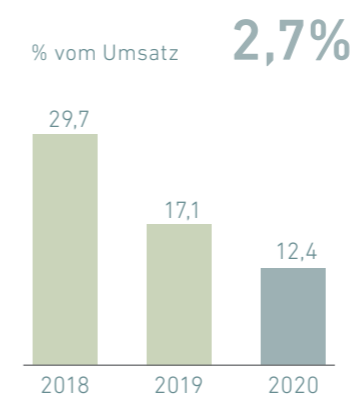
Working Capital



Die gute Ertragssituation wurde genutzt, um die Verbindlichkeiten gegenüber Kreditinstituten von 55,7 mEUR in 2019 auf 28,8 mEUR in 2020 zu reduzieren.

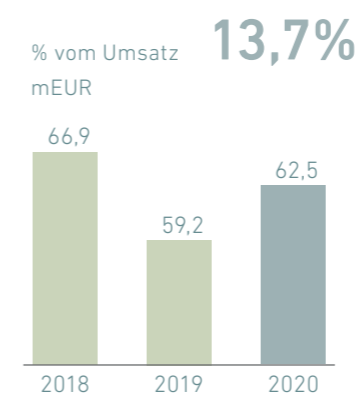
Das Investitionsvolumen ist geringer als in den Vorjahren, da die notwendigen Kapazitätserweiterungen in Produktionsanlagen vorerst abgeschlossen sind. Im Berichtsjahr wurde insbesondere weiter in die Digitalisierung investiert.

Investitionen



Die Verbesserung der Liquidität wurde dazu verwendet, kurzfristig genutzte Geldmarktkredite und Teile des Asset-Backed-Security-Programms zurückzuführen. Darüber hinaus bestehen zugesagte, nicht ausgenutzte Kreditlinien bei Bankinstanzen in Höhe von 15,0 mEUR.

Cashflow aus lfd. Geschäftstätigkeit

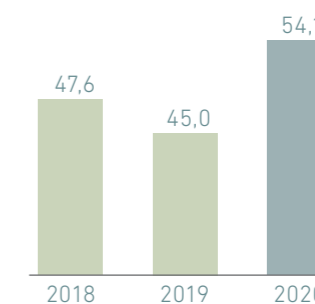


Die Eigenkapitalquote ist ein wichtiger Maßstab für die wirtschaftliche Unabhängigkeit des Konzerns und konnte im Berichtsjahr auf 54,1 % ausgebaut werden.

Die FRoSTA AG war jederzeit in der Lage, ihre finanziellen Verpflichtungen zu erfüllen.

Eigenkapitalquote

über 50%



BERICHTERSTATTUNG ÜBER DIE UNTERNEHMENSBEREICHE

GESCHÄFTSSEGMENT FRoSTA

Das Geschäftssegment FRoSTA enthält das Marken-, Out-of-Home sowie das Heimdienst- und Industriegeschäft in Deutschland und Österreich.

Das Segment FRoSTA umfasst 238,4 mEUR vom Gesamtumsatz und ist mit 10,1 % zum Vorjahr gewachsen. Das Out-of-Home Geschäft konnte leider, bedingt durch die Corona-Pandemie, nicht zum Umsatzwachstum beitragen und hat im Berichtszeitraum 39,7 % verloren.

Das Markengeschäft der FRoSTA AG ist insgesamt um 27,4 % gewachsen. Das Heimdienst- und Industriegeschäft hat in diesem besonderen Jahr eine Steigerung von 38,3 % verzeichnet.

GESCHÄFTSSEGMENT COPACK

Das Geschäftssegment COPACK deckt unser Handelsmarkengeschäft in Deutschland und Österreich ab und hat im Geschäftsjahr einen Umsatz von 217,7 mEUR erzielt. Damit ist das Segment um 4,1 % im Vergleich zum Vorjahr gesunken. Leider konnte nicht bei allen Kontrakten den Preiserwartungen der Handelsmarkenkunden entsprochen werden, und daher ging etwas Volumen verloren.

PRODUKTION UND TECHNIK

Die gute Entwicklung im Markt und der Aufbau von Beständen für den Beginn des neuen Geschäftsjahres führten zu einer Steigerung des Produktionsvolumens um 8,5 % zum Vorjahr.

Das Ende 2019 in den Werken eingeführte LEANER, SMARTER & GREENER Programm hat im Berichtsjahr mit über 50 Verbesserungsprojekten bereits erste positive Effekte erzielt. Die Störzeiten wurden insgesamt um 2,3 % Punkte reduziert.

Durch das Abschalten von unwirtschaftlichen „Energiefressern“ und die zunehmende Verwendung von „grünem“ Strom konnten die CO₂-Emissionen in den Werken im Berichtsjahr um 19,5 % auf 31.385 t CO₂e reduziert werden. Der spezifische Verbrauch je Tonne (CO₂e/t Fertigung) konnte aufgrund der guten Beschäftigung sogar um 27,8 % reduziert werden.

Alle Fabriken sind erfolgreich gemäß ISO 50001 (Energiemanagement) zertifiziert.

Qualität und Produktionssicherheit haben nach wie vor höchste Priorität. Entsprechend wurden unsere Fabriken erneut nach IFS- und BRC-Standards zertifiziert und haben die Audits mit gehobenem Niveau abgeschlossen.

MITARBEITER UND ORGANISATION

MITARBEITERZAHLEN

Die durchschnittliche Anzahl der beschäftigten Mitarbeiter ist im Berichtsjahr um 44 Mitarbeiter zurückgegangen.

Mitarbeiter	2019	2020
FRoSTA Administration	238	244
davon Verwaltung	155	158
davon Vertrieb	83	86
FRoSTA Produktionsbetriebe	924	874
davon Bremerhaven	582	521
davon Lommatzsch	198	192
davon Bobenheim-Roxheim	144	162
Gesamt Konzern	1.162	1.118

Die Personalkosten inklusive Sozialleistungen betragen 65,0 mEUR und sind 2020 um 5,2 % gestiegen.

FRAUEN IN FÜHRUNGSPPOSITIONEN

Wir wollen den Anteil an Frauen in Führungspositionen weiter ausbauen. Im Berichtsjahr lag der Frauenanteil in der ersten Führungsebene unter dem Vorstand unverändert bei 7 %, in der zweiten Führungsebene leicht reduziert bei 33 % (2019: 41 %). Insgesamt betrug der Anteil der im Unternehmen beschäftigten Mitarbeiterinnen in 2020 30,4 % (-0,1 % gegenüber dem Vorjahr). Ziel ist es, über den höheren Frauenanteil in unserem Management-Trainee-Programm langfristig die Quote auch in den oberen Führungsebenen anzuheben.

Als langfristiges Ziel streben wir für alle Führungsebenen inklusive Vorstand und Aufsichtsrat ein ausgewogenes Geschlechterverhältnis an.

GESUNDHEITSMANAGEMENT & CORONA-SCHUTZMASSNAHMEN

Das betriebliche Gesundheitsmanagement wurde bei FRoSTA im Jahr 2019 an allen Standorten eingeführt. Über flächendeckende Interviews und gezielte Maßnahmen (auch in Zusammenarbeit mit den Krankenkassen) wird die alltägliche Belastungssituation der Mitarbeiter stetig verbessert. Im Corona-Jahr 2020 lag ein großer Fokus der Arbeit auf dem Schutz der Mitarbeiter in allen Abteilungen. Während den Mitarbeitern im Vertrieb und der Verwaltung über mobile Geräte ermöglicht wurde, auch im Homeoffice zu arbeiten, wurde in der Produktion auf „Social Distancing“ gebaut. Über versetzte Schichtpläne, Temperaturmessung am Eingang, das Tragen von Masken, Plexiglasabtrennung von Arbeitsplätzen und in Sozialräumen sowie regelmäßige Radar-Testungen wurde alles versucht, um die Mitarbeiter bestmöglich zu schützen.

DIGITALISIERUNG & TRAINING

Zu Beginn des Jahres 2020 haben wir flächendeckend das erweiterte Personalmodul von SAP „SuccessFactors“ eingeführt. Ein verbessertes Stammdatenmanagement in Verbindung mit moderner

„Workflow“-Technik macht die Genehmigung von Abwesenheiten und die Planung viel einfacher. Parallel war es auch unter Corona-Bedingungen möglich, ein großes virtuelles Trainingsangebot für unsere Mitarbeiter zur Verfügung zu stellen.

MITARBEITERBETEILIGUNG

Unsere Mitarbeiter hatten erneut die Möglichkeit, an unserem Mitarbeiterprogramm teilzunehmen, bei dem Belegschaftsaktien zu vergünstigten Konditionen angeboten werden. Insgesamt haben 450 Mitarbeiter (2019: 385) an der Aktion teilgenommen und 25.842 Aktien (2019: 18.375) erworben. Den Mitarbeitern wurden zwei Angebote zum Kauf von Aktien gemacht. Das erste Angebot sollte mit einem Ausgabepreis von 16,25 EUR (limitiert auf 50 Aktien) möglichst viele Mitarbeiter ansprechen und zu Aktionären machen. Es wurden insgesamt 19.127 Aktien erworben. Beim zweiten Angebot konnten weitere Aktien (limitiert auf maximal 950 Aktien je nach Betriebszugehörigkeit) zu einem Angebotspreis von

48,75 EUR erworben werden, wobei im Berichtsjahr 6.713 Aktien erworben wurden. Insgesamt betragen die Kosten in 2020 für das Programm 994 kEUR (2019: 746 kEUR), die im Personalaufwand gezeigt werden.

Wir möchten an dieser Stelle unseren Mitarbeitern und dem Betriebsrat für den hohen Einsatz und das begeisterte Engagement ganz herzlich danken.

ERGEBNISVERWENDUNG

Der Vorstand wird der Hauptversammlung vorschlagen, aus dem Bilanzgewinn eine Dividende in Höhe von 1,60 EUR je Aktie auszuschütten und den verbleibenden Betrag den Rücklagen zuzuführen. Bei einer Anzahl von 6.812.598 Aktien ergibt dies eine Dividendensumme von 10,9 mEUR.

Vom Jahresüberschuss vor Steuern werden 21,1 % als Nettodividende und 28,8 % als Steuern abgeführt, so dass 50,1 % im Unternehmen verbleiben.

Ergebnisverwendung 2020

	mEUR	Anteil
Laufende Unternehmenssteuern	8,1	
Kapitalertragssteuern inkl. Solidaritätszuschlag auf Dividende	2,9	
Summe Steuern	11,0	28,8 %
Netto-Dividende	8,0	21,1 %
Verbleib im Unternehmen	19,1	50,1 %
Jahresüberschuss vor Steuern	38,1	100,0 %

DIE FRoSTA AKTIE

Die FRoSTA Aktie wird seit März 2017 im Freiverkehr der Börse Frankfurt gehandelt. Im Laufe des Jahres 2020 hat sich die Aktie gut entwickelt:

Der Aktienkurs stand im Dezember 2020 bei 72,60 EUR und hat damit um 23,3 % gegenüber dem Vorjahresstichtag zugelegt.

Stammdaten der FRoSTA Aktie

Marktsegment	Freiverkehr der Börse Frankfurt
WKN	606900
ISIN	DE0006069008
Nennwert der Aktie	EUR 2,56

Weitere Angaben zur FRoSTA Aktie sind im Konzernlagebericht 2020 dargestellt.

Zu den Angaben nach § 160 Abs. 1 Nr. 2 AktG verweisen wir auf den Anhang.

Insgesamt können wir in Bezug auf die wirtschaftliche Lage feststellen, dass sich die FRoSTA AG im abgelaufenen Geschäftsjahr günstig entwickelt hat.

NACHHALTIGKEIT, UMWELT UND SOZIALE VERANTWORTUNG

Nachhaltigkeit ist und bleibt ein wichtiges Leitelement von FRoSTA. Daher berichten wir alle zwei Jahre über unsere Ziele und Maßnahmen in unserem Nachhaltigkeitsbericht, den wir auf unserer Internetseite www.frosta-ag.com veröffentlichten. Der nächste Nachhaltigkeitsbericht erscheint im Mai 2021.

In verkürzter Form finden Sie auch in diesem Lagebericht Informationen zu den Themen Umwelt (siehe Seite 62 (Produktion)), Mitarbeiter (siehe Seite 62), Korruption/Bestechung (siehe Seite 65 (Risikomanagement)), Menschenrechte (siehe Seite 66 (Beschaffungsmarktrisiken)) sowie im folgenden Abschnitt über unser soziales Engagement.

Seit 2015 engagieren wir uns jedes Jahr mit 2 % der Dividendensumme des Vorjahres für soziale Projekte im In- und Ausland. Wir fördern dabei sowohl Projekte in der Umgebung unserer vier Produktionsstandorte als auch in den Herkunftsländern unserer Zutaten. Wir haben unser Projekt mit dem Kinderhilfswerk PLAN International, das die Existenzgründung von Jugendlichen in Ecuador unterstützt, weiter begleitet. In 2020 wurden rund 200 Jugendliche im unternehmerischen Handeln geschult und erhielten Zugang zu Mikrokrediten. Die Jugendlichen wurden so bei der Entwicklung und Umsetzung eigener Geschäftsideen unterstützt. Seit Beginn unseres Engagements in Ecuador wurden bisher fünf jugendgeführte Unternehmen gegründet, die FRoSTA auch weiterhin unterstützt. Dabei handelt

es sich um Bäckereien und kleine landwirtschaftliche Betriebe, deren Produkte per Fahrrad in die zum Teil schwer erreichbaren Regionen ausgeliefert werden. Besonders bemerkenswert ist, dass die Jugendlichen in der Pandemie über 11.000 Masken geschneidert haben und damit zu einem Teil an PLAN Hygiene-Kits für öffentliche Institutionen beigetragen haben.

CHANCEN- & RISIKOBERICHT

INTERNES STEUERUNGSSYSTEM

FRoSTA verfügt über ein internes Steuerungs- und Überwachungssystem, mit dessen Durchführung das Controlling in Zusammenarbeit mit allen Fachabteilungen beauftragt ist.

Die wichtigsten finanziellen Leistungsindikatoren sind Umsatzwachstum und Profitabilität. Diese Kennzahlen und auch die damit verbundenen Treiber werden in täglichen, wöchentlichen und monatlichen Zyklen über Controlling-Berichte aufgearbeitet, analysiert und mit den Fachabteilungen durchgesprochen. Zielsetzung ist es, kontinuierlich an der Verbesserung der Ergebnisse zu arbeiten und gleichzeitig frühe Gegensteuerungsmaßnahmen für Fehlentwicklungen zu gewährleisten.

Im Rahmen des monatlichen „Sales & Operational Planning“ Turnus wird anhand einer rollierenden Planung auf zukünftige Marktveränderungen reagiert.

Die Ordnungsmäßigkeit und Verlässlichkeit der Konzernrechnungslegung wird durch Verfahrensanweisungen im QM-Handbuch und das einheitliche Berichtssystem in SAP gewährleistet, das in allen relevanten Konzerngesellschaften Gültigkeit hat.

Die internen Audits unserer Qualitätsmanagement-Beauftragten und interne Revisionsprojekte unterstützen zusätzlich die Einhaltung bzw. Anpassung unserer Prozesse.

Die Vorschriften regeln auch die materiellen und formellen Anforderungen an die Abschluss-

erstellung. Risiken können trotz der Dichte an Regelungen auftreten, z. B. bei Abschluss außergewöhnlicher oder komplexer Geschäfte.

Die strikte Trennung von Ausführungs-, Abrechnungs- und Genehmigungsfunktionen reduziert das Risiko missbräuchlichen Handelns.

RISIKOMANAGEMENT

Das Risk-Management stellt sicher, dass Risiken schnell erkannt und bewertet werden können, und definiert klare Verantwortungen im Umgang mit bedrohlichen Unternehmenssituationen.

Ein Risk-Management Team aus den unterschiedlichen Fachbereichen schätzt die Risiken – auch unter Einbeziehung externer Beratung – jeweils neu ein und initiiert geeignete Maßnahmen zur Gegensteuerung.

Unternehmerische Risiken des Marktes tragen wir selbstverständlich selbst. Hierzu gehören Risiken z. B. aus der Entwicklung neuer Produkte oder der Entwicklung von Absatzkanälen. Alle nicht zu den unmittelbaren Tätigkeitsfeldern des Unternehmens gehörenden Risiken, wie z. B. Währungs-, Haftpflicht- oder Sachschadenrisiken, übertragen wir soweit wie sinnvoll auf Dritte.

Über unser Compliance Kernteam haben wir einen Verhaltenskodex für alle Mitarbeiter der FRoSTA AG entwickelt, um damit unsere Mitarbeiter im Verhalten untereinander, gegenüber Geschäftspartnern und im Umgang mit Daten zu sensibilisieren. Dieser Verhaltenskodex wird im ersten Quartal 2021 durch den Vorstand vorgestellt und über die Vorgesetzten an alle Mitarbeiter verteilt. Des Weiteren wurden Anfang 2020 Präsenz-Compliance-Schulungen für die besonders sensiblen Bereiche Einkauf und Verkauf durchgeführt, die in einem zweijährigen Turnus in 2022 wiederholt werden. Anfang 2021 ist ein Top-Führungskräfte-Training geplant, um insbesondere die Vorbildfunktion und Verantwortung des Managements zu schulen.

Wir versuchen, Cyber-Risiken neben der Absicherung durch Versicherungen auch über eine

moderne Firewall-Architektur in Verbindung mit regelmäßigen internen und externen Audits und Penetrationstests immer wieder neu zu begegnen.

Das Risikomanagementsystem unterliegt einem kontinuierlichen Verbesserungsprozess.

RISIKEN & CHANCEN

BESCHAFFUNGSMARKT

Die Produktion von Tiefkühlkost bedingt den Einsatz von unterschiedlichsten Rohwaren, deren Beschaffung starken Schwankungen unterliegen kann. Durch die Kooperation mit strategischen Lieferanten werden diese Schwankungen geglättet und Abhängigkeiten vermieden. Auch unsere eigene Gemüseproduktion ist durch unterschiedliche geografische Lagen gegen starke lokale Witterungseinflüsse, die zu Minderernten führen können, weitgehend in der Versorgung abgesichert. Gleiches gilt für die Versorgung mit Fischrohwaren, wo es durch zunehmende Nachfrage und mangelnde Verfügbarkeit zu Versorgungsengpässen kommen kann. In jedem Fall kann es zu deutlichen Veränderungen der Rohwarenpreise kommen, die je nach Wettbewerbssituation nicht immer zeitnah an die Kunden weitergegeben werden können. Diese Situation bietet Chancen und Risiken. Preisvereinbarungen mit Kunden über eine Gültigkeit von mehr als sechs Monaten erhöhen jedoch unser Risiko/unsere Chance, da wir uns in der Regel nicht entsprechend langfristig mit Rohwaren eindecken können. Soweit es geht, versuchen wir deshalb, Kontrakt- und Liefervereinbarungen mit Kunden über den genannten Zeitraum hinaus zu vermeiden. Des Weiteren können Preisgleitklauseln für bestimmte Rohmaterialien in die Verhandlungen für die Abgabepreise einfließen und die Risiken und Chancen in der Beschaffung erheblich glätten. Aus Wettbewerbsgründen gelingt die Verhandlung dieser Elemente nicht immer.

Die Qualität der Rohwaren wird durch Auditierungen unserer Lieferanten vor Ort und Eingangskontrollen in unseren Werken geprüft. Die Qualitätskontrollen können aber nicht eine 100 %ige Sicherheit für die einwandfreie Qualität der Rohwaren garantieren, da

die Nachweisgrenzen für Fremdstoffe immer niedriger werden und es sich bei den Kontrollen nur um Stichproben handelt.

Wir kaufen Rohwaren aus über 30 Ländern, darunter auch aus BSCI-Risikoländern. Wir tragen damit auch Verantwortung für die Arbeitsbedingungen bei unseren Lieferanten sowie für die Einhaltung der Menschenrechte. Unser Code of Conduct, den jeder Lieferant unterzeichnen muss, regelt die Arbeitsbedingungen und ihre Einhaltung und wird bei Lieferanten aus BSCI-Risikoländern durch Sozialaudits überprüft und eingefordert. Seit 2020 verpflichten wir alle Produzenten aus BSCI Risikoländern, nach einem international anerkannten Social Standard (SA 8000, SMETA o. ä.) zertifiziert zu sein.

Es sind 2020 keine Verstöße unseres Code of Conduct bekannt geworden. Um uns ein eigenes Bild von den Arbeitsbedingungen vor Ort zu machen und das Risiko von Verstößen zu minimieren, wollen wir unsere eigenen, unangekündigten Sozialaudits in 2021 fortsetzen.

WÄHRUNGSSITUATION

Währungsbedingte Preisschwankungen bei Rohwaren haben einen maßgeblichen Einfluss auf die Herstellkosten der Produkte. Währungskurschwankungen können daher die Rohertragsmargen und das Jahresergebnis negativ beeinflussen.

Einen großen Teil der Rohwaren bezieht FRoSTA aus internationalen Märkten. Sie werden größtenteils in US-Dollar fakturiert. Zur Absicherung des Wechselkurses bedienen wir uns marktüblicher Options- bzw. Termingeschäfte. Ziel der Währungssicherungsgeschäfte ist es, konkrete Kontrakte bzw. verhandelte Jahresgespräche bei der Marke für den verhandelten Zeitraum abzusichern. Darüber hinaus sichert ein pauschaler Sicherungsmechanismus kurzfristige Schwankungen. Grundsätzlich kann die Absicherung nur im begrenzten Umfang das Risiko von anhaltend steigenden US-Dollar-Kursen kompensieren. Chancen können sich entsprechend aus fallenden US-Dollar-Kursen ergeben.

ABSATZMARKT

Die zunehmende Konzentration des Handels führt zu Risiken durch den möglichen Wegfall von Großkontrakten. Unsere auf Eigen- und Kundenmarken sowie auf Belieferung von Heimdiensten, Großverbrauchern und Industriekunden beruhende breite Kundenstruktur sichert uns gegen zu starke Schwankungen in Teilmärkten ab. In der Regel beinhalten unsere Kundenverträge keine festen Mengen, sondern lediglich Listungs- und Preisvereinbarungen. Insofern liegt das Risiko bzw. die Chance schwankender Abverkäufe durch die Endverbraucher bei FRoSTA.

Das Risiko des Forderungsausfalls begrenzen wir durch Kreditversicherungen mit den üblichen Selbstbeteiligungen, durch ein konsequentes Mahnwesen und durch interne Kreditlimits.

Politischen und protektionistischen Risiken begegnen wir, indem wir die Risiken und Chancen eines Marktes abschätzen und ggfs. Distributions- bzw. Produktionspartner einbeziehen. Das konkrete Brexit-Risiko begrenzen wir, indem wir schon früh mit unseren Kunden zukünftige Abwicklungsmodalitäten abgestimmt haben.

Der Markt für Tiefkühlkost unterliegt ständigen Veränderungen. Wettbewerber können Produktrends schneller aufgreifen oder technologisch einen Vorsprung erlangen. Durch intensive Marktforschung zum Erkennen von Markttrends in enger Zusammenarbeit mit unserer Produktentwicklung können wir mit innovativen Produktkonzepten auf Veränderungen reagieren bzw. Veränderungen am Markt selbst herbeiführen.

Die Marke FRoSTA bietet die Chance auf weiteres nachhaltiges Wachstum auf Basis des Reinheitsgebotes, eines innovativen Portfolios und ihres positiven Images. Es gilt daher, allen Ereignissen, die sich negativ auf das Ansehen der Marke und damit die Geschäftsentwicklung auswirken können, besonders vorausschauend zu begegnen.

FINANZIERUNG

Unsere Finanzierungsfähigkeit basiert auf unserer Kreditwürdigkeit. Über die kontinuierliche Verbesserung unserer Ergebnis- und Bilanzstruktur wollen wir einen Fokus auf die Eigenfinanzierung setzen. Parallel eröffnen wir uns damit am Markt zusätzliches Fremdfinanzierungspotenzial, das aufgrund von langjährigen Bankpartnerschaften ebenfalls sehr kurzfristig zur Verfügung steht. Durch die Ausübung alternativer Finanzierungsformen, wie z. B. den Forderungsverkauf über Asset Backed Securities (ABS), schaffen wir zusätzliche Flexibilität in der kurzfristigen Finanzierung.

Durch den Einsatz langfristiger Kredite für langfristige Finanzierungen begrenzen wir das Zinsrisiko.

Insgesamt unterliegen wir grundsätzlich dem Zinsänderungsrisiko des Kapitalmarktes, das aktuell als eher gering eingeschätzt werden kann.

RECHTLICHE RISIKEN

Rechtliche Risiken bestehen nicht.

Im Rahmen des Risikomanagements werden die für FRoSTA bedeutsamsten Risiken Beschaffungsmarkt und Währungsrisiken am intensivsten überwacht, da sie das Jahresergebnis maßgeblich beeinflussen können und insbesondere bei negativer Entwicklung nur mit Zeitverzug über die Erhöhung der Abgabepreise an den Handel weitergegeben werden können.

In der Gesamtbeurteilung der Risikosituation der FRoSTA AG lässt sich auf Grundlage der heute bekannten Informationen feststellen, dass keine den Fortbestand der FRoSTA AG gefährdenden Risiken bestehen und auch für die Zukunft keine bestandsgefährdenden Risiken erkennbar sind.

NACHTRAGSBERICHT

Ereignisse nach dem Abschlussstichtag mit Rückwirkung auf das abgelaufene Geschäftsjahr haben sich nicht ergeben.

PROGNOSEBERICHT

In der aktuellen Corona-Pandemie und der derzeit anhaltenden Lockdown-Phase ist zunächst mit einer weiterhin erhöhten Nachfrage nach Tiefkühlkost im Lebensmitteleinzelhandel und bei den Heimdiensten zu rechnen. Die Verluste im Out-of-Home Geschäft werden sich wahrscheinlich ebenfalls fortschreiben. In Summe erwarten wir somit bis zum Ende des Lockdowns eine leicht positive Entwicklung. Wie sich jedoch das Nachfrageverhalten und die volkswirtschaftlichen Rahmenbedingungen im weiteren Jahresverlauf entwickeln werden, bleibt ungewiss. Wir gehen davon aus, dass sich der Außer-Haus-Verzehr zunächst überproportional entwickeln wird und die Konsumausgaben im Lebensmitteleinzelhandel damit wieder zurückgehen werden. Aus der aktuellen (Homeoffice) Diskussion kann abgeleitet werden, dass im Vergleich zu dem Verbraucherverhalten vor der Pandemie mehr Tiefkühlkost nachgefragt werden wird.

Aus derzeitiger Sicht wird sich das Umsatzwachstum zwischen 3 und 6 % bewegen und das Jahresergebnis in % vom Umsatz im mittleren einstelligen Bereich. Wir werden wie bisher einen hohen Fokus auf den Ausbau von Service sowie Qualität haben und an weiteren Innovationen arbeiten, um die Entwicklung unseres Geschäftes positiv zu unterstützen. Unsere Rohmaterialmärkte werden wir sehr genau beobachten, um auf Kostenanstiege schnell mit vertretbaren Einsparungen und Preiserhöhungen reagieren zu können.

Für das neue Geschäftsjahr sehen wir uns gut aufgestellt und werden die FRoSTA AG weiter als unabhängigen Partner für Kunden, Lieferanten und Mitarbeiter entwickeln.

Bremerhaven, im Februar 2021

Der Vorstand

JAHRESABSCHLUSS FRoSTA AG

GEWINN-UND-VERLUST-RECHNUNG FRoSTA AG	69
BILANZ FRoSTA AG	70
ENTWICKLUNG DES ANLAGEVERMÖGENS FRoSTA AG	72
ANHANG FÜR DAS GESCHÄFTSJAHR 2020	74
GRUNDLAGEN DES ABSCHLUSSES	74
BILANZIERUNGS- UND BEWERTUNGSGRUNDSÄTZE	74
ERLÄUTERUNGEN ZUR BILANZ	77
ERLÄUTERUNGEN ZUR GEWINN-UND-VERLUST-RECHNUNG	80
SONSTIGE ANGABEN	81
VERSICHERUNG DER GESETZLICHEN VERTRETER	83
BESTÄTIGUNGSVERMERK DES UNABHÄNGIGEN ABSCHLUSSPRÜFERS	84

GEWINN-UND-VERLUST-RECHNUNG FRoSTA AG

FÜR DAS GESCHÄFTSJAHR VOM 1. JANUAR 2020 BIS ZUM 31. DEZEMBER 2020

Gewinn-und-Verlust-Rechnung FRoSTA AG (in kEUR)

	2019	2020	Ergebnis- auswirkung
1. Umsatzerlöse	444.808	456.069	2,5%
2. Erhöhung des Bestands an fertigen und unfertigen Erzeugnissen	3.266	6.037	84,8%
3. Andere aktivierte Eigenleistungen	56	128	>100,0%
4. Sonstige betriebliche Erträge – davon aus Währungsumrechnung: kEUR 1.096 (2019: kEUR 1.163)	9.712	8.886	-8,5%
5. Materialaufwand			
a) Aufwendungen für Roh-, Hilfs- und Betriebsstoffe und für bezogene Waren	-295.056	-285.242	3,3%
b) Aufwendungen für bezogene Leistungen	-9.667	-9.822	-1,6%
	-304.723	-295.064	3,2%
6. Personalaufwand			
a) Löhne und Gehälter	-51.954	-55.291	-6,4%
b) Soziale Abgaben und Aufwendungen für Altersversorgung und für Unterstützung – davon für Altersversorgung: kEUR 6 (2019: kEUR 7)	-9.900	-9.755	1,5%
	-61.854	-65.046	-5,2%
7. Abschreibungen auf immaterielle Vermögensgegenstände des Anlagevermögens und Sachanlagen	-12.423	-14.554	-17,2%
8. Sonstige betriebliche Aufwendungen – davon aus Währungsumrechnung: kEUR 1.347 (2019: kEUR 619)	-72.800	-72.920	-0,2%
9. Betriebsergebnis	6.042	23.536	>100,0%
10. Erträge aus Beteiligungen	566	15.062	>100,0%
11. Sonstige Zinsen und ähnliche Erträge – davon aus verbundenen Unternehmen kEUR 68 (2019: kEUR 69)	195	68	-65,1%
12. Zinsen und ähnliche Aufwendungen – davon an verbundene Unternehmen kEUR 3 (2019: kEUR 3) – davon aus der Aufzinsung kEUR 41 (2019: kEUR 56)	-586	-561	4,3%
13. Steuern vom Einkommen und vom Ertrag	-837	-7.928	>-100,0%
14. Ergebnis nach Steuern	5.380	30.177	>100,0%
15. Sonstige Steuern	-177	-177	0,0%
16. Jahresüberschuss	5.203	30.000	>100,0%
17. Entnahmen aus anderen Gewinnrücklagen	5.680	0	>-100,0%
18. Bilanzgewinn	10.883	30.000	>100,0%

BILANZ FRoSTA AG – AKTIVA

ZUM 31. DEZEMBER 2020

Bilanz FRoSTA AG zum 31.12.2020 (in kEUR)

	2019	2020	Veränderung
A. Anlagevermögen			
I. Immaterielle Vermögensgegenstände:			
Entgeltlich erworbene Konzessionen, gewerbliche Schutzrechte und ähnliche Rechte und Werte sowie Lizenzen an solchen Rechten und Werten			
	11.420	10.637	-6,9%
II. Sachanlagen			
1. Grundstücke, grundstücksgleiche Rechte und Bauten	24.128	23.248	-3,6%
2. Technische Anlagen und Maschinen	49.583	46.523	-6,2%
3. Andere Anlagen, Betriebs- und Geschäftsausstattung	12.281	13.855	12,8%
4. Geleistete Anzahlungen und Anlagen im Bau	2.187	3.136	43,4%
	88.179	86.762	-1,6%
III. Finanzanlagen			
1. Anteile an verbundenen Unternehmen	11.289	11.289	0,0%
2. Beteiligungen	17	17	0,0%
3. Wertpapiere des Anlagevermögens und Genossenschaftsanteile	6	6	0,0%
	11.312	11.312	0,0%
	110.911	108.711	-2,0%
B. Umlaufvermögen			
I. Vorräte			
1. Roh-, Hilfs- und Betriebsstoffe	24.715	24.943	0,9%
2. Unfertige Erzeugnisse, unfertige Leistungen	14.991	19.735	31,6%
3. Fertige Erzeugnisse und Waren	22.326	21.567	-3,4%
	62.032	66.245	6,8%
II. Forderungen und sonstige Vermögensgegenstände			
1. Forderungen aus Lieferungen und Leistungen	43.580	43.340	-0,6%
2. Forderungen gegen verbundene Unternehmen	19.059	16.053	-15,8%
3. Sonstige Vermögensgegenstände	8.724	3.159	-63,8%
	71.363	62.552	-12,3%
III. Kassenbestand, Guthaben bei Kreditinstituten und Schecks			
	5.556	6.835	23,0%
	138.951	135.632	-2,4%
C. Rechnungsabgrenzungsposten			
	665	703	5,7%
D. Aktiver Unterschiedsbetrag aus der Vermögensverrechnung			
	98	88	-10,2%
Bilanzsumme	250.625	245.134	-2,2%

BILANZ FRoSTA AG – PASSIVA

ZUM 31. DEZEMBER 2020

Bilanz FRoSTA AG zum 31.12.2020 (in kEUR)

	2019	2020	Veränderung
A. Eigenkapital			
I. Ausgegebenes Kapital			
1. Gezeichnetes Kapital	17.440	17.440	0,0%
2. Eigene Anteile	-27	0	> 100,0%
	17.413	17.440	0,2%
II. Kapitalrücklage			
	11.447	11.447	0,0%
III. Gewinnrücklagen			
1. Gesetzliche Rücklagen	200	200	0,0%
2. Andere Gewinnrücklagen	72.863	73.487	0,9%
	73.063	73.687	0,9%
IV. Bilanzgewinn			
	10.883	30.000	>100,0%
	112.806	132.574	17,5%
B. Rückstellungen			
1. Rückstellungen für Pensionen und ähnliche Verpflichtungen	74	73	-1,4%
2. Steuerrückstellungen	1.065	2.888	>100,0%
3. Sonstige Rückstellungen	24.647	29.127	18,2%
	25.786	32.088	24,4%
C. Verbindlichkeiten			
1. Verbindlichkeiten gegenüber Kreditinstituten	55.698	28.790	-48,3%
2. Verbindlichkeiten aus Lieferungen und Leistungen	35.833	35.250	-1,6%
3. Verbindlichkeiten gegenüber verbundenen Unternehmen	16.945	12.181	-28,1%
4. Sonstige Verbindlichkeiten – davon aus Steuern: kEUR 667 (2019: kEUR 603)	3.557	4.251	19,5%
	112.033	80.472	-28,2%
Bilanzsumme	250.625	245.134	-2,2%

ENTWICKLUNG DES ANLAGEVERMÖGENS FRoSTA AG 2020

Entwicklung des Anlagevermögens FRoSTA AG (in kEUR)

	Anschaffungs- und Herstellungskosten				
	Stand 01.01.2020	Zugang	Abgang	Umbu- chungen	Stand 31.12.2020
I. Immaterielle Vermögensgegenstände					
Entgeltlich erworbene Konzessionen, gewerbliche Schutzrechte und ähnliche Rechte und Werte sowie Lizenzen an solchen Rechten und Werten	26.240	1.224	0	363	27.827
	26.240	1.224	0	363	27.827
II. Sachanlagen					
1. Grundstücke, grundstücksgleiche Rechte und Bauten	83.941	1.060	0	24	85.025
2. Technische Anlagen und Maschinen	174.973	3.864	871	464	178.430
3. Andere Anlagen, Betriebs- und Geschäftsausstattung	56.062	3.300	2.511	1.115	57.966
4. Geleistete Anzahlungen und Anlagen im Bau	2.187	2.915	0	-1.966	3.136
	317.163	11.139	3.382	-363	324.557
III. Finanzanlagen					
1. Anteile an verbundenen Unternehmen	11.741	0	0	0	11.741
2. Ausleihungen an verbundene Unternehmen	301	0	0	0	301
3. Beteiligungen	193	0	0	0	193
4. Wertpapiere des Anlagevermögens	6	0	0	0	6
5. Sonstige Ausleihungen	22	0	0	0	22
	12.263	0	0	0	12.263
	355.666	12.363	3.382	0	364.647

Kumulierte Abschreibungen			Restbuchwerte		
Stand 01.01.2020	Zugang	Abgang	Stand 31.12.2020	Stand 31.12.2020	Stand 31.12.2019
14.821	2.369	0	17.190	10.637	11.420
14.821	2.369	0	17.190	10.637	11.420
59.813	1.964	0	61.777	23.248	24.128
125.390	7.385	868	131.907	46.523	49.583
43.781	2.836	2.506	44.111	13.855	12.281
0	0	0	0	3.136	2.187
228.984	12.185	3.374	237.795	86.762	88.179
452	0	0	452	11.289	11.289
301	0	0	301	0	0
176	0	0	176	17	17
0	0	0	0	6	6
22	0	0	22	0	0
951	0	0	951	11.312	11.312
244.756	14.554	3.374	255.936	108.711	110.911

ANHANG FÜR DAS GESCHÄFTSJAHR 2020

FRoSTA AKTIENGESELLSCHAFT, BREMERHAVEN
REGISTRIERT IM HANDELSREGISTER DES AMTSGERICHT BREMEN, REGISTER-NR.: HRB NR.1100 BHV

(1) GRUNDLAGEN DES ABSCHLUSSES

Der Jahresabschluss der FRoSTA Aktiengesellschaft (im Folgenden FRoSTA AG) wird nach den für Kapitalgesellschaften geltenden Vorschriften des Handelsgesetzbuches (HGB) und unter Beachtung ergänzender Vorschriften des Aktiengesetzes (AktG) aufgestellt und in Tausend Euro (kEUR) angegeben.

GEWINN-UND-VERLUST-RECHNUNG

Die FRoSTA AG erstellt die Gewinn-und-Verlust-Rechnung nach dem Gesamtkostenverfahren.

In der Gewinn-und-Verlust-Rechnung wurde die Gliederung um den Posten „Betriebsergebnis“ erweitert. Dies dient einem besseren Einblick in die Ertragslage der Gesellschaft.

Der Abschluss wurde unter der Annahme der Unternehmensfortführung aufgestellt.

Die FRoSTA AG stellt auch einen Konzernabschluss auf, der im Bundesanzeiger veröffentlicht wird.

(2) BILANZIERUNGS- UND BEWERTUNGSGRUNDSÄTZE

ANLAGEVERMÖGEN

Immaterielle Vermögensgegenstände des Anlagevermögens sind zu Anschaffungskosten, vermindert um planmäßige Abschreibungen, angesetzt. Die Abschreibungen werden auf Grundlage der betrieblichen Nutzungsdauern nach der linearen Methode ab dem Zeitpunkt der Bereitstellung

berechnet. Die Nutzungsdauer für Software und Lizenzen beträgt vier Jahre. Für selbstgeschaffene immaterielle Vermögensgegenstände des Anlagevermögens wird das Aktivierungswahlrecht nicht in Anspruch genommen. Forschungs- und Entwicklungskosten werden daher in voller Höhe in den Aufwand gebucht. Die entgeltlich erworbenen Markenrechte werden mit den Anschaffungskosten aktiviert. Auf Grund der zeitlich unbegrenzten Nutzung werden die Vermögensgegenstände nicht über eine geplante Nutzungsdauer abgeschrieben. Die Werthaltigkeit wird jährlich geprüft. Wertverluste werden wenn notwendig über außerplanmäßige Abschreibungen dargestellt.

Sachanlagen sind zu Anschaffungs- und Herstellungskosten, vermindert um planmäßige Abschreibungen bei zeitlich begrenzter Nutzung, angesetzt. Die Kosten selbsterstellter Sachanlagen umfassen alle Einzelkosten sowie angemessene Teile der Materialgemeinkosten, der Fertigungsgemeinkosten und des Werteverzehrs des Anlagevermögens.

Die Abschreibungen der Sachanlagen erfolgen nach der linearen Methode über die betriebsgewöhnliche Nutzungsdauer.

Abschreibungszeitraum von Sachanlagen

	Nutzungsdauer in Jahren
Gebäude	25–40
Andere Baulichkeiten	12–19
Technische Anlagen und Maschinen	7–15
EDV-Ausstattung	3–7
Sonstige Betriebs- und Geschäftsausstattung	5–13

Für voraussichtlich dauerhafte Wertminderungen werden außerplanmäßige Abschreibungen vorgenommen.

Geringwertige Anlagegüter mit Anschaffungskosten bis EUR 250,00 werden im Zugangsjahr als Aufwand erfasst. Bei Anschaffungskosten zwischen EUR 250,01 und EUR 800,00 werden die geringwertigen Anlagegüter voll abgeschrieben und im Anlagenspiegel als Abgang ausgewiesen.

Für bilanzierte Transportpaletten besteht ein Festwert.

Vereinnahme bzw. beantragte Investitionszulagen und -zuschüsse mindern die Anschaffungs- bzw. Herstellungskosten der geförderten Anlagegegenstände.

Die Finanzanlagen sind mit den Anschaffungskosten abzüglich vorgenommener Abschreibungen auf den beizulegenden Wert angesetzt, sofern eine dauernde Wertminderung vorliegt.

UMLAUFVERMÖGEN

Die Vorräte werden zu Anschaffungs- bzw. Herstellungskosten bewertet, soweit nicht nach dem Niederstwertprinzip eine niedrigere Bewertung vorzunehmen ist. Für die Bewertung zum Niederstwertprinzip wird der Marktwert herangezogen. Die Anschaffungskosten der Roh-, Hilfs- und Betriebsstoffe und Waren ergeben sich aus den Einkaufspreisen zuzüglich Anschaffungsnebenkosten, abzüglich Anschaffungspreisminderungen.

Die Herstellungskosten umfassen zusätzlich zu den Einzelkosten auch angemessene Teile der Fertigungs- und Materialgemeinkosten sowie des Werteverzehrs des Anlagevermögens. Allgemeine Verwaltungskosten sowie Aufwendungen für soziale Einrichtungen des Betriebes, für freiwillige soziale Leistungen und für betriebliche Altersversorgung werden nicht aktiviert. Abschläge für verlustfreie Bewertung und für Bestandsrisiken durch überhöhte Lagerdauer oder verminderte Verwertbarkeit werden vorgenommen. Die Wertberichtigungen zum Stichtag betragen für

Fertigerzeugnisse kEUR 830 (2019: kEUR 335) sowie kEUR 578 (2019: kEUR 475) für Roh-, Hilfs-, Betriebsstoffe und unfertige Erzeugnisse.

Forderungen und sonstige Vermögensgegenstände werden zu Nennwerten angesetzt.

Ausfall- und Kreditrisiken wird durch Einzel- bzw. Pauschalwertberichtigungen Rechnung getragen. Für die Berechnung der Pauschalwertberichtigung wird ein Prozentsatz von 1,0 zugrunde gelegt.

Die flüssigen Mittel sind zum Nennwert am Bilanzstichtag angesetzt.

AKTIVE RECHNUNGSABGRENZUNG

Als aktiver Rechnungsabgrenzungsposten sind Ausgaben vor dem Abschlussstichtag ausgewiesen, die Aufwand für eine bestimmte Zeit nach diesem Tag darstellen.

LATENTE STEUERN

Latente Steuern auf temporäre Differenzen zwischen den handelsrechtlichen und steuerlichen Wertansätzen von Vermögensgegenständen, Schulden und Rechnungsabgrenzungsposten werden saldiert ausgewiesen. Bei einem Überhang der aktiven über die passiven latenten Steuern wird von dem Wahlrecht des Nichtausweises Gebrauch gemacht. Zur Berechnung werden die zum Bilanzstichtag zukünftig geltenden Steuersätze angewendet.

VERMÖGENS- SOWIE ERTRAGS- UND AUFWANDSVERRECHNUNG

Für Vermögensgegenstände, die ausschließlich der Erfüllung von Altersteilzeitverpflichtungen dienen und dem Zugriff aller Gläubiger entzogen sind, erfolgt die Bewertung zum beizulegenden Zeitwert.

Erträge und Aufwendungen aus diesen Vermögensgegenständen werden mit dem Ertrag aus der Abzinsung verrechnet und im Finanzergebnis ausgewiesen. Weiterhin werden diese Vermögensgegenstände mit der jeweils zugrunde liegenden Verpflichtung verrechnet. Ergibt sich

ein Verpflichtungsüberhang, wird dieser unter den Rückstellungen erfasst. Übersteigt der Wert der Vermögensgegenstände die Verpflichtungen, erfolgt der Ausweis als aktiver Unterschiedsbetrag aus der Vermögensverrechnung.

PENSIONEN UND ÄHNLICHE VERPFLICHTUNGEN

Die Bewertung der Pensionsverpflichtungen erfolgt nach den anerkannten Grundsätzen der Versicherungsmathematik mittels der sog. „Projected-Unit-Credit-Methode“. Der Rückstellungsbetrag wird unter Einbeziehung von Trendannahmen hinsichtlich der zukünftigen Anwartschafts- bzw. Rentenentwicklung sowie evtl. Fluktuationswahrscheinlichkeiten ermittelt. Als biometrische Rechnungsgrundlagen werden die „Richttafeln 2018 G“ von Klaus Heubeck verwendet.

Folgende weitere Annahmen liegen der Bewertung zugrunde:

- Rechnungszinssatz p.a.: 2,31% (Vorjahr 2,72%) (10-Jahres-Durchschnitt)
- Rententrend p.a.: 1,00% (Vorjahr 1,10%)

Für die Abzinsung wird seit dem 1. Januar 2010 der jeweilige von der Deutschen Bundesbank für eine Restlaufzeit von 15 Jahren veröffentlichte durchschnittliche Marktzins verwendet. Die Erfassung des Zinsaufwandes erfolgt im Finanzergebnis.

Die Berechnung der Rückstellung für die Witwenleistungsanwartschaft erfolgt nach der sog. Kollektiven Methode, bei der die Verheiratswahrscheinlichkeiten der verwendeten Rechnungsgrundlagen zugrunde gelegt werden.

SONSTIGE RÜCKSTELLUNGEN

In den sonstigen Rückstellungen sind in angemessenem und ausreichendem Umfang individuelle Vorsorgen für alle erkennbaren Risiken und ungewissen Verbindlichkeiten und für drohende Verluste aus schwebenden Geschäften gebildet. Rückstellungen werden in Höhe des nach vernünftiger kaufmännischer Beurteilung notwendigen Erfüllungsbetrags gebildet.

Die Altersteilzeitverpflichtungen werden unter Anwendung der „Richttafeln 2018 G“ von Klaus Heubeck versicherungsmathematisch im Rahmen des Blockmodells oder des Teilzeitmodells ermittelt. Für die Berechnungen wurde ein Rechnungszinssatz von 1,60 % und eine erwartete Einkommenssteigerung von 2,0 % zugrunde gelegt. Zinsaufwendungen werden im Finanzergebnis erfasst.

Die Bewertung der Jubiläumsverpflichtungen erfolgt nach den anerkannten Grundsätzen der Versicherungsmathematik mittels der sog. „Projected-Unit-Credit-Methode“. Zukünftig erwartete Gehalts- und Rentensteigerungen werden bei der Ermittlung des Barwertes berücksichtigt. Für die Abzinsung wird seit dem 1. Januar 2010 der jeweilige von der Deutschen Bundesbank veröffentlichte Zinssatz verwendet. Die Erfassung des Zinsaufwandes erfolgt im Finanzergebnis.

Für Altersteilzeitzusagen wurden jeweils Zeitkontenrückdeckungsversicherungen abgeschlossen. Zur Verrechnung von Verpflichtungen mit Vermögensgegenständen sowie zur Verrechnung von Erträgen und Aufwendungen siehe „Aktiver Unterschiedsbetrag aus der Vermögensverrechnung“ und „Ertrags- und Aufwandsverrechnung“.

VERBINDLICHKEITEN

Verbindlichkeiten werden am Bilanzstichtag mit ihrem Erfüllungsbetrag angesetzt.

WÄHRUNGSUMRECHNUNG

Fremdwährungstransaktionen werden zunächst zu dem am Tag des Geschäftsvorfalles gültigen Kassakurs in Euro umgerechnet.

Forderungen und Verbindlichkeiten aus Lieferungen und Leistungen in fremder Währung mit einer Restlaufzeit von bis zu einem Jahr werden grundsätzlich zum Devisenkassamittelkurs am Bilanzstichtag bewertet. Sowohl unrealisierte Gewinne als auch Verluste werden bilanziert. Die Bilanzierung von derivativen Finanzinstrumenten erfolgt dagegen imparitätlich, das heißt, für negative Werte werden Rückstellungen gebildet, positive Werte werden nicht abgesetzt.

ERLÄUTERUNGEN ZUR BILANZ

(3) ANLAGEVERMÖGEN

Eine von den gesamten Anschaffungs- und Herstellungskosten ausgehende Darstellung des Anlagevermögens ist als Anlage zu diesem Anhang beigefügt.

Während des Geschäftsjahres nahm die FRoSTA AG eine Überprüfung des beizulegenden Wertes der im Geschäftsjahr 2017 erworbenen Markenrechte vor. Die Überprüfung führte zu einer außerplanmäßigen Abschreibung in Höhe von EUR 1,0m.

Für bilanzierte Transportpaletten besteht ein Festwert in Höhe von kEUR 421 (2019: kEUR 421).

Die Minderung der Anschaffungs- bzw. Herstellungskosten von geförderten Anlagegegenständen aufgrund von Investitionszulagen und -zuschüssen betrug zum 31. Dezember 2020 kEUR 259 (2019: kEUR 357). Die Auflösung der Investitionszulagen und -zuschüsse von kEUR 98 (2019: kEUR 99) mindert direkt die Bruttoabschreibungen.

Beteiligungen (in kEUR)

Name und Sitz der Gesellschaft	Anteil am Kapital%	Gezeichnetes Kapital	Eigenkapital	Jahresergebnis 2019	Jahresergebnis 2020
1. COPACK Tiefkühlkost-Produktions GmbH, Bremerhaven	100,00	256	232	-2	-1
2. FRoSTA Tiefkühlkost GmbH, Bremerhaven	100,00	255	268	1	1
3. FRoSTA Foodservice GmbH, Bremerhaven	100,00	256	272	1	1
4. TIKO Vertriebsgesellschaft mbH, Bremerhaven	100,00	256	280	2	1
5. FRoSTA Sp. z o.o., Bydgoszcz/Polen	100,00	7.681	47.886	5.560	8.315
6. COPACK France S.a.r.l., (vorm. FRoSTA France S.a.r.l.) Boulogne-Billancourt/Frankreich	100,00	153	405	1	-1
7. FRoSTA CR s.r.o., Prag/Tschechien	100,00	38	246	8	7
8. FRoSTA Hungary Kft., Esztergom/Ungarn	100,00	18	80	8	7
9. FRoSTA S.r.l., Rom/Italien	100,00	500	4.378	1.376	1.421
10. Copack Sp. z o.o., Bydgoszcz/Polen	100,00	15	1	0	0
11. Columbus Spedition GmbH, Bremerhaven	33,33	225	517 ¹	217	²

¹ betrifft 2019, ² Daten liegen noch nicht vor

Daneben bestehen vier weitere Beteiligungen, auf deren Angabe in der Übersicht mit Hinweis auf § 286 Abs. 3 Nr. 1 HGB verzichtet wird.

Die Eurowerte aus Abschlüssen in Fremdwährung werden durch Umrechnung zu Stichtagskursen ermittelt.

(4) FORDERUNGEN UND SONSTIGE VERMÖGENSGEGENSTÄNDE

Die Forderungen gegen verbundene Unternehmen enthalten Forderungen aus dem gegenseitigen

Lieferungs- und Leistungsverkehr in Höhe von kEUR 10.442 (2019: kEUR 8.221). In Höhe von kEUR 5.611 (Vorjahr kEUR 10.838) handelt es sich um sonstige Vermögensgegenstände.

Von den Forderungen gegen verbundene Unternehmen haben kEUR 2.233 (2019: kEUR 4.413) eine Restlaufzeit von mehr als einem Jahr.

Zum 31. Dezember 2020 wurden Forderungen aus Lieferungen und Leistungen in Höhe von kEUR 15.014 (2019: kEUR 25.023) im Rahmen von

Asset-Backed-Security-Geschäften verkauft. Durch die Veräußerungen der Forderungen standen Finanzmittel in Höhe von kEUR 11.960 zu einem früheren Zeitpunkt zur Verfügung. Im Gegenzug sind Gebühren in Höhe von kEUR 201 angefallen.

Von den sonstigen Vermögensgegenständen haben kEUR 155 (2019: kEUR 181) eine Restlaufzeit von mehr als einem Jahr.

(5) AKTIVER UNTERSCHIEDSBETRAG AUS DER VERMÖGENSVERRECHNUNG

Der aktive Unterschiedsbetrag aus der Vermögensverrechnung beträgt kEUR 88 (2019: kEUR 98), kEUR 0 (2019: kEUR 5) unterliegen einer Ausschüttungssperre. Der beizulegende Zeitwert des angelegten Vermögens beträgt kEUR 376 (2019: kEUR 436), die Anschaffungskosten betragen kEUR 376 (2019: kEUR 431).

Bei den Vermögensgegenständen handelt es sich um Rückdeckungsversicherungen zur Altersteilzeitverpflichtung.

(6) EIGENKAPITAL

Am 31. Dezember 2020 beträgt das Grundkapital EUR 17.440.250,88 und ist eingeteilt in 6.812.598 Stückaktien (rechnerischer Wert EUR 2,56), die in die Gattung Stammaktien einzuordnen sind. Die Aktien lauten auf den Inhaber.

Gemäß Hauptversammlungsbeschluss vom 17. Juli 2020 wurde aus dem ausgewiesenen Bilanzgewinn in Höhe von EUR 10.882.884,80 ein Betrag in Höhe von EUR 10.867.044,80 in Form einer Dividende an die Aktionäre ausgeschüttet. Dafür bedurfte es einer Entnahme aus den Gewinnrücklagen in Höhe von EUR 5.680.101,53. Die Gewinnrücklagen umfassen die in der Vergangenheit erzielten Ergebnisse, soweit sie nicht ausgeschüttet wurden. Zusätzlich wird in den Gewinnrücklagen der den Nennbetrag übersteigende Anteil der Anschaffungskosten der im Rahmen des Aktienrückkaufs erworbenen Aktien im Zuge einer Kürzung dargestellt (Veränderung: kEUR -609).

Im Eigenkapital werden zum Bilanzstichtag keine eigenen Inhaberstückaktien ausgewiesen.

Dies resultiert aus folgenden An- und Verkaufsvorgängen:

Zusätzlich zu den bereits aus 2019 vorhandenen 10.795 eigenen Aktien mit einem Nominalbetrag in Höhe von EUR 27.635,20, die auch im Rahmen eines Aktienrückkaufs im Zeitraum zwischen dem 11. April 2019 und dem 01. August 2019 gekauft wurden, hat die FRoSTA AG im Zeitraum zwischen dem 06. April 2020 und dem 23. Oktober 2020 im Rahmen eines Aktienrückkaufs 15.047 Stück eigene Aktien zurückgekauft. Dies entspricht einem Betrag von nominal EUR 38.520,32 beziehungsweise 0,22 % des Grundkapitals. Hierfür wurden EUR 995.456,00 aufgewendet; dies entspricht einem gewichteten durchschnittlichen Kurs von EUR 66,16 je Aktie.

Danach hat die FRoSTA AG im Rahmen eines Mitarbeiteraktienprogrammes 25.842 eigene Inhaberstückaktien veräußert. Dies entspricht einem Nominalbetrag von EUR 66.155,52 beziehungsweise 0,38 % des am 31. Dezember 2020 maßgeblichen Grundkapitals. Hierfür sind insgesamt EUR 638.105,00 vereinnahmt worden, die die FRoSTA AG zur freien Verwendung erhalten hat. Eine Ausgabe von Aktien im Rahmen eines Tantiememodells an Mitarbeiter der Führungsebene hat die Gesellschaft nicht vorgenommen.

Zusätzlich besteht ein noch nicht ausgenutztes, bis zum 20. Juli 2023 befristetes genehmigtes Kapital von EUR 1.000.000,00 zur Ausgabe von Aktien an Mitarbeiter der Gesellschaft oder der mit ihr verbundenen Unternehmen sowie ein bis zum 20. Juli 2023 befristetes genehmigtes Kapital von EUR 5.000.000,00 zur Kapitalerhöhung gegen Geldeinlagen.

(7) RÜCKSTELLUNGEN FÜR PENSIONEN UND ÄHNLICHE VERPFLICHTUNGEN

Der Erfüllungsbetrag der Pensionsrückstellungen betrifft ausschließlich Bestandsrentner. Der Wertansatz gemäß § 253 Abs. 2 HGB unter Verwendung des 10-Jahres-Durchschnittzinssatzes in Höhe von 2,31 % beträgt im Geschäftsjahr kEUR 73. Unter Verwendung des 7-Jahres-Durchschnittssatzes gemäß § 253 Abs. 6 HGB in Höhe von 1,60 % hätte sich im

Geschäftsjahr ein Wertansatz in Höhe von kEUR 76 ergeben. Im Vorjahr betrug der Wertansatz unter Verwendung eines 7-Jahres-Durchschnittssatzes in Höhe von 1,97 % kEUR 78.

Der sich ergebende Unterschiedsbetrag in Höhe von kEUR 3 (2019: kEUR 4) unterliegt einer Ausschüttungssperre.

(8) SONSTIGE RÜCKSTELLUNGEN

Die sonstigen Rückstellungen beinhalten Personalrückstellungen in Höhe von kEUR 11.223. Darin enthalten sind Jubiläumsrückstellungen mit einem Erfüllungsbetrag von kEUR 2.421. Der zugrunde gelegte Abzinsungssatz beträgt bei einer angenommenen Restlaufzeit von 15 Jahren 1,60 %.

(9) VERBINDLICHKEITEN

Verbindlichkeiten (in kEUR)

	Gesamtbetrag	davon mit einer Restlaufzeit		
		bis zu 1 Jahr	mehr als 1 Jahr	mehr als 5 Jahre
Verbindlichkeiten gegenüber Kreditinstituten (im Vorjahr)	28.790 (55.698)	18.371 (38.868)	10.419 (16.830)	626 (2.021)
Verbindlichkeiten aus Lieferungen und Leistungen (im Vorjahr)	35.250 (35.833)	35.250 (35.833)	0 (0)	0 (0)
Verbindlichkeiten gegenüber verbundenen Unternehmen (im Vorjahr)	12.181 (16.945)	12.181 (16.945)	0 (0)	0 (0)
Sonstige Verbindlichkeiten (im Vorjahr)	4.250 (3.557)	4.250 (3.557)	0 (0)	0 (0)
Gesamt (im Vorjahr)	80.471 (112.033)	70.052 (95.203)	10.419 (16.830)	626 (2.021)

Die Verbindlichkeiten gegenüber Kreditinstituten sind durch Grundpfandrechte in Höhe von kEUR 5.223 (2019: kEUR 6.852) und durch ähnliche Rechte in Höhe von kEUR 167 (2019: kEUR 389) besichert (Summe kEUR 5.390, 2019: kEUR 7.241).

Für die Verbindlichkeiten aus Lieferungen und Leistungen bestehen handelsübliche Eigentumsvorbehalte.

Altersteilzeitrückstellungen sind mit einem Erfüllungsbetrag von kEUR 341 bewertet. Es wurde mit einem Zinssatz von 1,60 % (§ 253 Abs. 2 Satz 1 HGB) gerechnet. Da das Planvermögen in Höhe von kEUR 376 pro Altersteilzeitverpflichtung zugeordnet ist, kam es wegen des Einzelbewertungsgrundsatzes sowohl zu einem Überhang in Höhe von kEUR 88 als auch zu einer Rückstellung für Altersteilzeitverpflichtungen in Höhe von kEUR 53.

Weitere Rückstellungen betreffen Rückstellungen für ausstehende Rechnungen in Höhe von kEUR 3.782. Des Weiteren umfassen die sonstigen Rückstellungen Verpflichtungen aus umsatzabhängigen Konditionsvereinbarungen in Höhe von kEUR 12.029.

Die Verbindlichkeiten gegenüber verbundenen Unternehmen stammen in Höhe von kEUR 10.763 (2019: kEUR 10.701) aus dem gegenseitigen Lieferungs- und Leistungsverkehr und in Höhe von kEUR 1.418 (2019: kEUR 6.244) aus sonstigen Verbindlichkeiten.

ERLÄUTERUNGEN ZUR GEWINN- UND-VERLUST-RECHNUNG

(10) UMSATZERLÖSE

Umsatzerlöse nach Regionen (in mEUR)

	2019	2020	Veränderung
Inland	351	377	7,4
Erlösschmälerungen	49	56	14,3
	302	321	6,3
Ausland	146	138	-5,5
Erlösschmälerungen	3	3	0,0
	143	135	-5,6
	445	456	2,5

Umsatzerlöse nach Produktgruppen (in mEUR)

	2019	2020	Veränderung
Fisch	172	173	0,6
Gemüse und Obst	120	135	12,5
Fertiggerichte und übrige Produkte	153	148	-3,3
	445	456	2,5

Im Vorjahr wurden die Werbekostenzuschüsse in Höhe von kEUR 3.759 im Posten „Sonstige betriebliche Aufwendungen“ ausgewiesen. Im aktuellen Abschluss erfolgt der Ausweis in Höhe von kEUR 4.720 unter den Erlösschmälerungen im Posten „Umsatzerlöse“.

Aktive und passive latente Steuern (in kEUR)

	31.12.2019		31.12.2020	
	Aktive latente Steuern	Passive latente Steuern	Aktive latente Steuern	Passive latente Steuern
Immaterielle Vermögenswerte	0	174	0	77
Sachanlagevermögen	0	21	0	100
Rückstellungen für Pensionen	5	0	5	0
Sonstige Rückstellungen	261	0	453	0
Verbindlichkeiten aus LuL	0	17	0	14
Summe	266	212	458	191
Saldierung	-212	-212	-191	-191
Saldo	54	0	267	0

PERIODENFREMDE ERTRÄGE UND AUFWENDUNGEN SOWIE AUFWENDUNGEN UND ERTRÄGE VON AUSSERGEWÖHNLICHER BEDEUTUNG

In der Gewinn-und-Verlust-Rechnung der FRoSTA AG sind periodenfremde Erträge von kEUR 1.138 (2019: kEUR 1.811) und periodenfremde Aufwendungen von kEUR 569 (2019: kEUR 453) enthalten. Die periodenfremden Erträge stammen im Wesentlichen aus der Ausbuchung von Werbekostenzuschüssen sowie Boni, der Auflösung von Personalrückstellungen und sonstigen Rückstellungen. Im abgelaufenen Geschäftsjahr sind Aufwendungen von außergewöhnlicher Größenordnung oder außergewöhnlicher Bedeutung in Höhe von kEUR 3.169 angefallen. Die außergewöhnlichen Aufwendungen resultieren aus der Abschreibung von Markenrechten sowie aus Restrukturierungsaufwendungen.

ERTRAGS- UND AUFWANDSVERRECHNUNG

Erträge aus dem Deckungsvermögen in Höhe von kEUR 4 (2019: kEUR 1) wurden mit Zinsaufwendungen aus der Altersteilzeitverpflichtung in Höhe von kEUR 4 (2019: kEUR 7) verrechnet.

STEUERN VOM EINKOMMEN UND VOM ERTRAG

Die latenten Steuern auf temporäre Differenzen zwischen den handelsrechtlichen und steuerlichen Wertansätzen von Vermögensgegenständen, Schulden und Rechnungsabgrenzungsposten ergeben sich wie folgt:

(11)

(12)

(13)

Die Bewertung der temporären Differenzen erfolgte mit dem für das Geschäftsjahr geltenden kombinierten Steuersatz aus Körperschaft- und

Gewerbesteuer von 30,66 % (2019: 30,66 %). Die sich rechnerisch ergebende Steuerentlastung wurde nach dem Wahlrecht des § 274 HGB nicht aktiviert.

SONSTIGE ANGABEN

(14) SONSTIGE FINANZIELLE VERPFLICHTUNGEN

Sonstige finanzielle Verpflichtungen (in kEUR)

	31.12.2019	31.12.2020
Verpflichtungen aus laufenden Leasingverträgen	1.968	1.840
Verpflichtungen aus laufenden Miet- und Wartungsverträgen	3.489	3.212
Bestellobligo aus Erweiterungsinvestitionen	2.948	5.766
Konsignationsvereinbarungen	1.867	2.150
	10.272	12.968

Restlaufzeiten von Miet-, Wartungs- und Leasingverträgen zum 31. Dezember 2020 (in kEUR)

	< 1 Jahr	1 – 5 Jahre	> 5 Jahre
Künftige Zahlungen aus laufenden Leasingverträgen	819	1.013	8
Künftige Zahlungen aus laufenden Miet- und Wartungsverträgen	2.864	344	4
Bestellobligo aus Erweiterungsinvestitionen	5.766	0	0
Konsignationsvereinbarungen	2.150	0	0
	11.599	1.357	12

(15) SICHERUNGSGESCHÄFTE/DERIVATE

Die Devisensicherungsgeschäfte werden zur Absicherung ausgehender Zahlungen in USD abgeschlossen. Die Bilanzierung der derivativen Finanzinstrumente erfolgt bei Abschluss mit ihren Anschaffungskosten. Zum Bilanzstichtag werden von den Banken anhand von Marktnotierungen die beizulegenden Zeitwerte ermittelt. Die Bewertung der Sicherungsgeschäfte erfolgt imparitätisch, das heißt, für negative Werte werden

Drohverlustrückstellungen gebildet, positive Werte werden nicht angesetzt. Der Ausweis erfolgt unter den sonstigen Rückstellungen.

Die einzelnen Finanzinstrumente sind in der nachfolgenden Tabelle dargestellt. Basis für die Ermittlung des beizulegenden Zeitwerts ist der jeweilige Stichtagskurs.

Sicherungsgeschäfte / Derivate

Finanzinstrument	Art	Zeitraum	Grundgeschäft	Umfang kEUR	Zeitwert kEUR
Devisentermingeschäfte	Kauf kUSD	22.10.2020 -16.12.2021	22.000	18.227	-305

(16) HONORARE UND DIENSTLEISTUNGEN DES ABSCHLUSSPRÜFERS

Das von den Abschlussprüfern BDO AG Wirtschaftsprüfungsgesellschaft für das Geschäftsjahr berechnete Gesamthonorar ist in der entsprechenden Anhangsangabe im Konzernabschluss enthalten.

(17) ANZAHL DER MITARBEITER**Mitarbeiter (Jahresdurchschnitt)**

	2019	2020
Gewerbliche Arbeitnehmer	792	751
Angestellte davon Trainees	339 10	339 7
Beschäftigtenanzahl nach § 285 Nr. 7 HGB	1.131	1.090
Auszubildende	31	28
	1.162	1.118

(18) VORSTAND

Mitglieder des Vorstands der FRoSTA AG waren im Geschäftsjahr 2020:

- Felix Ahlers, Kaufmann, Hamburg, Vorstandsvorsitzender; Stand zum 31. Dezember 2020: 2.289.322 FRoSTA-Aktien = 33,6 %
- Hinnerk Ehlers, Kaufmann, Hamburg, Vorstand Marketing, Vertrieb & Personal
- Maik Busse, Kaufmann, Bremerhaven, Vorstand Finanzen, Controlling, IT, SCM & Operations

Zum 31. Dezember 2020 beträgt der Gesamtbesitz an FRoSTA Aktien des Vorstands 2.300.072 Stück = 33,8 %.

(19) AUFSICHTSRAT

Mitglieder des Aufsichtsrats der FRoSTA AG waren im Geschäftsjahr 2020:

- Dirk Ahlers, Kaufmann, Hamburg, bis 17. Juli 2020 Aufsichtsratsvorsitzender, danach stellvertretender Aufsichtsratsvorsitzender, ehemaliger Vorstand der Gesellschaft; Stand zum 31. Dezember 2020: 681.159 FRoSTA-Aktien = 10,0 %.

- Volker Kuhn, Kaufmann, London, bis 17. Juli 2020 stellvertretender Aufsichtsratsvorsitzender, danach Aufsichtsratsvorsitzender, Chief Transformation Officer, Reckitt Benckiser
- Torsten Richter, Mitarbeiter der FRoSTA AG, Lommatzsch

Zum 31. Dezember 2020 beträgt der Gesamtbesitz an Aktien der FRoSTA AG beim Aufsichtsrat 681.159 Stück = 10,0 %.

BEZÜGE GEMÄSS § 285 NR. 9 HGB (20)

Die Mitglieder des Vorstands erhalten Bezüge, die sich zusammensetzen aus:

- einer festen jährlichen Grundvergütung
- einer variablen Vergütung zum Kauf von FRoSTA Aktien
- einer variablen Vergütung in Abhängigkeit vom Konzernjahresüberschuss vor Steuern
- einer langfristigen Tantiemekomponente, die sich an dem 3-Jahres-Durchschnitt der Kapitalverzinsung (Return on Investment/ROI) der FRoSTA AG orientiert.

Die ausgezahlten Gesamtbezüge des Vorstands bei der FRoSTA AG betragen im Geschäftsjahr kEUR 3.195 (2019: kEUR 2.140). Davon betrafen fixe Bezüge kEUR 804 (2019: kEUR 1.009) und variable Vergütungen kEUR 2.391 (2019: kEUR 1.131).

Die Mitglieder des Aufsichtsrats erhalten Bezüge, die sich zusammensetzen aus:

- einer festen jährlichen Grundvergütung, die einmal jährlich ausgezahlt wird
- einer Erfolgsprämie, die von der Höhe des Gewinns je Aktie abhängig ist und ebenfalls einmal jährlich ausgezahlt wird.

Die Vergütungen an den Aufsichtsrat betragen kEUR 168 (2019: kEUR 120), die variable Bezüge in Höhe von kEUR 78 (2019: kEUR 30) und fixe Bezüge in Höhe von kEUR 90 (2019: kEUR 90) betrafen.

(21) EREIGNISSE NACH DEM BILANZSTICHTAG

Besondere Sachverhalte nach dem Bilanzstichtag mit wesentlicher Wirkung auf die Vermögens-, Finanz- und Ertragslage zum 31. Dezember 2020 haben sich nicht ergeben.

(22) SONSTIGES

Herr Dirk Ahlers teilte am 22. Dezember 2015 ein Unterschreiten des Anteilsbesitzes von 25 % mit.

Frau Friederike Ahlers teilte am 22. Dezember 2015 ein Überschreiten des Anteilsbesitzes von 25 % mit.

Herr Felix Ahlers teilte am 22. Dezember 2015 ein Überschreiten des Anteilsbesitzes von 25 % mit.

(23) ERGEBNISVERWENDUNG

Da die Gesellschaft zum 31. Dezember 2020 keine eigenen Inhaberstückaktien hält, ergibt sich eine Anzahl von dividendenberechtigten Inhaberstückaktien in Höhe von 6.812.598. Wir werden der Hauptversammlung vorschlagen, aus dem zum 31. Dezember 2020 ausgewiesenen Jahresüberschuss von EUR 29.999.471,98 eine Dividende in Höhe von EUR 1,60 je Aktie entsprechend einer Dividendensumme von EUR 10.900.156,80 zu zahlen und den verbleibenden Betrag in Höhe von EUR 19.099.315,18 in die anderen Gewinnrücklagen einzustellen.

Bremerhaven, 22. Februar 2021

Der Vorstand

Felix Ahlers Maik Busse Hinnerk Ehlers

VERSICHERUNG DER GESETZLICHEN VERTRETER GEMÄSS § 289 ABS. 1 SATZ 5 HGB

Wir versichern nach bestem Wissen, dass gemäß den anzuwendenden Rechnungslegungsgrundsätzen der Jahresabschluss ein den tatsächlichen Verhältnissen entsprechendes Bild der Vermögens-, Finanz- und Ertragslage der Gesellschaft vermittelt und im Lagebericht der Geschäftsverlauf einschließlich des Geschäftsergebnisses und die Lage der Gesellschaft so dargestellt sind, dass ein den tatsächlichen Verhältnissen entsprechendes Bild vermittelt wird, sowie die wesentlichen Chancen und Risiken der voraussichtlichen Entwicklung der Gesellschaft beschrieben sind.

Bremerhaven, 22. Februar 2021

Felix Ahlers Maik Busse Hinnerk Ehlers

BESTÄTIGUNGSVERMERK DES UNABHÄNGIGEN ABSCHLUSSPRÜFERS

AN DIE FRoSTA AKTIENGESELLSCHAFT, BREMERHAVEN

PRÜFUNGSURTEILE

Wir haben den Jahresabschluss der FRoSTA Aktiengesellschaft, Bremerhaven — bestehend aus der Bilanz zum 31. Dezember 2020 und der Gewinn-und-Verlust-Rechnung für das Geschäftsjahr vom 1. Januar 2020 bis zum 31. Dezember 2020 sowie dem Anhang, einschließlich der Darstellung der Bilanzierungs- und Bewertungsmethoden — geprüft.

Darüber hinaus haben wir den Lagebericht der FRoSTA Aktiengesellschaft für das Geschäftsjahr vom 1. Januar 2020 bis zum 31. Dezember 2020 geprüft.

Die unter „SONSTIGE INFORMATIONEN“ genannten Bestandteile des Lageberichts haben wir in Einklang mit den deutschen gesetzlichen Vorschriften nicht inhaltlich geprüft.

Nach unserer Beurteilung aufgrund der bei der Prüfung gewonnenen Erkenntnisse

- entspricht der beigefügte Jahresabschluss in allen wesentlichen Belangen den deutschen, für Kapitalgesellschaften geltenden handelsrechtlichen Vorschriften und vermittelt unter Beachtung der deutschen Grundsätze ordnungsmäßiger Buchführung ein den tatsächlichen Verhältnissen entsprechendes Bild der Vermögens- und Finanzlage der Gesellschaft zum 31. Dezember 2020 sowie ihrer Ertragslage für das Geschäftsjahr vom 1. Januar 2020 bis zum 31. Dezember 2020 und
- vermittelt der beigefügte Lagebericht insgesamt ein zutreffendes Bild von der Lage der Gesellschaft. In allen wesentlichen Belangen steht dieser Lagebericht in Einklang mit dem Jahresabschluss, entspricht den deutschen gesetzlichen Vorschriften und stellt die Chancen und Risiken der zukünftigen Entwicklung zutreffend dar.

Unser Prüfungsurteil zum Lagebericht erstreckt sich nicht auf den Inhalt der unter „SONSTIGE INFORMATIONEN“ genannten Bestandteile des Lageberichts.

Gemäß § 322 Abs. 3 Satz 1 HGB erklären wir, dass unsere Prüfung zu keinen Einwendungen gegen die Ordnungsmäßigkeit des Jahresabschlusses und des Lageberichts geführt hat.

GRUNDLAGE FÜR DIE PRÜFUNGSURTEILE

Wir haben unsere Prüfung des Jahresabschlusses und des Lageberichts in Übereinstimmung mit § 317 HGB unter Beachtung der vom Institut der Wirtschaftsprüfer (IDW) festgestellten deutschen Grundsätze ordnungsmäßiger Abschlussprüfung durchgeführt. Unsere Verantwortung nach diesen Vorschriften und Grundsätzen ist im Abschnitt „VERANTWORTUNG DES ABSCHLUSSPRÜFERS FÜR DIE PRÜFUNG DES JAHRESABSCHLUSSES UND DES LAGEBERICHTS“ unseres Bestätigungsvermerks weitergehend beschrieben.

Wir sind von dem Unternehmen unabhängig in Übereinstimmung mit den deutschen handelsrechtlichen und berufsrechtlichen Vorschriften und haben unsere sonstigen deutschen Berufspflichten in Übereinstimmung mit diesen Anforderungen erfüllt.

Wir sind der Auffassung, dass die von uns erlangten Prüfungsnachweise ausreichend und geeignet sind, um als Grundlage für unsere Prüfungsurteile zum Jahresabschluss und zum Lagebericht zu dienen.

SONSTIGE INFORMATIONEN

Die gesetzlichen Vertreter sind für die sonstigen Informationen verantwortlich.

Die sonstigen Informationen umfassen die Erklärung zur Unternehmensführung nach § 289f Abs. 4 HGB und die nicht nichtfinanzielle Erklärung nach § 289b HGB sowie den Querverweis auf den auf der Webseite der FRoSTA Aktiengesellschaft (www.frosta-ag.com) veröffentlichten Nachhaltigkeitsbericht.

Unsere Prüfungsurteile zum Jahresabschluss und zum Lagebericht erstrecken sich nicht auf die sonstigen Informationen, und dementsprechend geben wir weder ein Prüfungsurteil noch irgendeine andere Form von Prüfungsschlussfolgerung hierzu ab.

Im Zusammenhang mit unserer Prüfung haben wir die Verantwortung, die sonstigen Informationen zu lesen und dabei zu würdigen, ob die sonstigen Informationen

- wesentliche Unstimmigkeiten zum Jahresabschluss, Lagebericht oder unseren bei der Prüfung erlangten Kenntnissen aufweisen oder
- anderweitig wesentlich falsch dargestellt erscheinen.

Falls wir auf Grundlage der von uns durchgeführten Arbeiten den Schluss ziehen, dass eine wesentliche falsche Darstellung dieser sonstigen Informationen vorliegt, sind wir verpflichtet, über diese Tatsache zu berichten. Wir haben in diesem Zusammenhang nichts zu berichten.

VERANTWORTUNG DER GESETZLICHEN VERTRETER UND DES AUFSICHTSRATS FÜR DEN JAHRESABSCHLUSS UND DEN LAGEBERICHT

Die gesetzlichen Vertreter sind verantwortlich für die Aufstellung des Jahresabschlusses, der den deutschen, für Kapitalgesellschaften geltenden handelsrechtlichen Vorschriften in allen wesentlichen Belangen entspricht, und dafür, dass der Jahresabschluss unter Beachtung der deutschen Grundsätze ordnungsmäßiger Buchführung ein den tatsächlichen Verhältnissen entsprechendes Bild der Vermögens-, Finanz und Ertragslage der Gesellschaft vermittelt. Ferner sind die gesetzlichen Vertreter verantwortlich für die internen Kontrollen, die sie in Übereinstimmung mit den deutschen Grundsätzen ordnungsmäßiger Buchführung als notwendig bestimmt haben, um die Aufstellung eines Jahresabschlusses zu ermöglichen, der frei von wesentlichen — beabsichtigten oder unbeabsichtigten — falschen Darstellungen ist.

Bei der Aufstellung des Jahresabschlusses sind die gesetzlichen Vertreter dafür verantwortlich, die Fähigkeit der Gesellschaft zur Fortführung der Unternehmenstätigkeit zu beurteilen. Des Weiteren haben sie die Verantwortung, Sachverhalte in Zusammenhang mit der Fortführung der Unternehmenstätigkeit, sofern einschlägig, anzugeben. Darüber hinaus sind sie dafür verantwortlich, auf der Grundlage des Rechnungslegungsgrundsatzes der Fortführung der Unternehmenstätigkeit zu bilanzieren, sofern dem nicht tatsächliche oder rechtliche Gegebenheiten entgegenstehen.

Außerdem sind die gesetzlichen Vertreter verantwortlich für die Aufstellung des Lageberichts, der insgesamt ein zutreffendes Bild von der Lage der Gesellschaft vermittelt sowie in allen wesentlichen Belangen mit dem Jahresabschluss in Einklang steht, den deutschen gesetzlichen Vorschriften entspricht und die Chancen und Risiken der zukünftigen Entwicklung zutreffend darstellt. Ferner sind die gesetzlichen Vertreter verantwortlich für die Vorkehrungen und Maßnahmen (Systeme), die sie als notwendig erachtet haben, um die Aufstellung eines Lageberichts in Übereinstimmung mit den anzuwendenden deutschen gesetzlichen Vorschriften zu ermöglichen, und um ausreichende geeignete Nachweise für die Aussagen im Lagebericht erbringen zu können.

Der Aufsichtsrat ist verantwortlich für die Überwachung des Rechnungslegungsprozesses der Gesellschaft zur Aufstellung des Jahresabschlusses und des Lageberichts.

VERANTWORTUNG DES ABSCHLUSSPRÜFERS FÜR DIE PRÜFUNG DES JAHRESABSCHLUSSES UND DES LAGEBERICHTS

Unsere Zielsetzung ist, hinreichende Sicherheit darüber zu erlangen, ob der Jahresabschluss als Ganzes frei von wesentlichen — beabsichtigten oder unbeabsichtigten — falschen Darstellungen ist, und ob der Lagebericht insgesamt ein zutreffendes Bild von der Lage der Gesellschaft vermittelt sowie in allen wesentlichen Belangen mit dem Jahresabschluss sowie mit den bei der Prüfung

gewonnenen Erkenntnissen in Einklang steht, den deutschen gesetzlichen Vorschriften entspricht und die Chancen und Risiken der zukünftigen Entwicklung zutreffend darstellt, sowie einen Bestätigungsvermerk zu erteilen, der unsere Prüfungsurteile zum Jahresabschluss und zum Lagebericht beinhaltet.

Hinreichende Sicherheit ist ein hohes Maß an Sicherheit, aber keine Garantie dafür, dass eine in Übereinstimmung mit § 317 HGB unter Beachtung der vom Institut der Wirtschaftsprüfer (IDW) festgestellten deutschen Grundsätze ordnungsmäßiger Abschlussprüfung durchgeführte Prüfung eine wesentliche falsche Darstellung stets aufdeckt. Falsche Darstellungen können aus Verstößen oder Unrichtigkeiten resultieren und werden als wesentlich angesehen, wenn vernünftigerweise erwartet werden könnte, dass sie einzeln oder insgesamt die auf der Grundlage dieses Jahresabschlusses und Lageberichts getroffenen wirtschaftlichen Entscheidungen von Adressaten beeinflussen.

Während der Prüfung üben wir pflichtgemäßes Ermessen aus und bewahren eine kritische Grundhaltung. Darüber hinaus

- identifizieren und beurteilen wir die Risiken wesentlicher — beabsichtigter oder unbeabsichtigter — falscher Darstellungen im Jahresabschluss und im Lagebericht, planen und führen Prüfungshandlungen als Reaktion auf diese Risiken durch sowie erlangen Prüfungsnachweise, die ausreichend und geeignet sind, um als Grundlage für unsere Prüfungsurteile zu dienen. Das Risiko, dass wesentliche falsche Darstellungen nicht aufgedeckt werden, ist bei Verstößen höher als bei Unrichtigkeiten, da Verstöße betrügerisches Zusammenwirken, Fälschungen, beabsichtigte Unvollständigkeiten, irreführende Darstellungen bzw. das Außerkraftsetzen interner Kontrollen beinhalten können.

- gewinnen wir ein Verständnis von dem für die Prüfung des Jahresabschlusses relevanten internen Kontrollsystem und den für die Prüfung des Lageberichts relevanten Vorkehrungen und Maßnahmen, um Prüfungshandlungen zu planen, die unter den gegebenen Umständen angemessen sind, jedoch nicht mit dem Ziel, ein Prüfungsurteil zur Wirksamkeit dieser Systeme der Gesellschaft abzugeben.
- beurteilen wir die Angemessenheit der von den gesetzlichen Vertretern angewandten Rechnungslegungsmethoden sowie die Vertretbarkeit der von den gesetzlichen Vertretern dargestellten geschätzten Werte und damit zusammenhängenden Angaben.
- ziehen wir Schlussfolgerungen über die Angemessenheit des von den gesetzlichen Vertretern angewandten Rechnungslegungsgrundsatzes der Fortführung der Unternehmenstätigkeit sowie, auf der Grundlage der erlangten Prüfungsnachweise, ob eine wesentliche Unsicherheit im Zusammenhang mit Ereignissen oder Gegebenheiten besteht, die bedeutsame Zweifel an der Fähigkeit der Gesellschaft zur Fortführung der Unternehmenstätigkeit aufwerfen können. Falls wir zu dem Schluss kommen, dass eine wesentliche Unsicherheit besteht, sind wir verpflichtet, im Bestätigungsvermerk auf die dazugehörigen Angaben im Jahresabschluss und im Lagebericht aufmerksam zu machen oder, falls diese Angaben unangemessen sind, unser jeweiliges Prüfungsurteil zu modifizieren. Wir ziehen unsere Schlussfolgerungen auf der Grundlage der bis zum Datum unseres Bestätigungsvermerks erlangten Prüfungsnachweise. Zukünftige Ereignisse oder Gegebenheiten können jedoch dazu führen, dass die Gesellschaft ihre Unternehmenstätigkeit nicht mehr fortführen kann.
- beurteilen wir die Gesamtdarstellung, den Aufbau und den Inhalt des Jahresabschlusses einschließlich der Angaben sowie ob der Jahresabschluss die zugrunde liegenden Geschäftsvorfälle und Ereignisse so darstellt, dass der

Jahresabschluss unter Beachtung der deutschen Grundsätze ordnungsmäßiger Buchführung ein den tatsächlichen Verhältnissen entsprechendes Bild der Vermögens-, Finanz- und Ertragslage der Gesellschaft vermittelt.

- beurteilen wir den Einklang des Lageberichts mit dem Jahresabschluss, seine Gesetzesentsprechung und das von ihm vermittelte Bild von der Lage des Unternehmens.
- führen wir Prüfungshandlungen zu den von den gesetzlichen Vertretern dargestellten zukunftsorientierten Angaben im Lagebericht durch. Auf Basis ausreichender geeigneter Prüfungsnachweise vollziehen wir dabei insbesondere die den zukunftsorientierten Angaben von den gesetzlichen Vertretern zugrunde gelegten bedeutsamen Annahmen nach und beurteilen die sachgerechte Ableitung der zukunftsorientierten Angaben aus diesen Annahmen. Ein eigenständiges Prüfungsurteil zu den zukunftsorientierten Angaben sowie zu den zugrunde liegenden Annahmen geben wir nicht ab. Es besteht ein erhebliches unvermeidbares Risiko, dass künftige Ereignisse wesentlich von den zukunftsorientierten Angaben abweichen.

Wir erörtern mit den für die Überwachung Verantwortlichen unter anderem den geplanten Umfang und die Zeitplanung der Prüfung sowie bedeutende Prüfungsfeststellungen, einschließlich etwaiger Mängel im internen Kontrollsystem, die wir während unserer Prüfung feststellen.

Bremen, 24. Februar 2021

BDO AG
Wirtschaftsprüfungsgesellschaft

gez. Sabath	gez. Renken
Wirtschaftsprüfer	Wirtschaftsprüfer

10-JAHRES-ÜBERSICHT KONZERN

HGB <-----> IFRS

10-Jahres-Übersicht Konzern

		2020	2019	2018
Mitarbeiter (Durchschnitt)	Anzahl	1.778	1.852	1.778 ³
Umsatz	mEUR	552	523	509
EBITDA	mEUR	43,6	28,8	46,6
Konzernjahresergebnis	mEUR	25,1	12,4	20,0
Investitionen	mEUR	15,2	19,7	37,3
Aktien	Anzahl	6.812.598	6.812.598	6.812.598
Dividendensumme	kEUR	10.900 ⁴	10.900	10.900
Dividende je Aktie	EUR	1,60 ⁴	1,60	1,60
Gewinn je Aktie	EUR	3,68	1,82	2,93
Anlagevermögen	mEUR	125,5	130,9	135,1
Umlaufvermögen	mEUR	181,6	189,7	193,5
Eigenkapital	mEUR	175,9	165,1	169,5
Eigenkapitalquote		57,7	51,4%	51,6%
Verbindlichkeiten ggü. Kreditinstituten	mEUR	28,8	55,7	42,2
Fremdkapitalquote ¹		9,4%	17,3%	12,8%
Gesamtkapitalrendite ² (Return on Investment)		14,7%	6,9%	12,4%

¹Bankverbindlichkeiten / (Bilanzsumme / 100)

²[EBIT / durchschnittliches (Anlagevermögen (ohne Finanzanlagen) + Forderungen aus LuL + Bestände – Verbindlichkeiten aus LuL)] × 100
(geändert für Vorjahre)

³ Im Jahr 2018 wurden bei der Berechnung erstmalig auch die Mitarbeiter der kleinen Vertriebsbüros in Osteuropa einbezogen sowie die Zuordnung von Administration – bisher teilweise im Werk in Bydgoszcz – verändert, so dass die Vergleichszahl für 2017 ebenfalls angepasst wurde.

⁴ Vorbehaltlich der Zustimmung durch die Hauptversammlung

	2017	2016	2015	2014	2013	2012	2011
	1.709	1.665	1.631	1.559	1.523	1.504	1.528
	501	466	440	408	386	380	385
	49,3	43,8	38,3	36,2	29,5	21,5	26,0
	23,4	21,6	18,2	17,3	12,0	6,1	8,7
	31,6	26,0	14,1	16,3	8,4	7,8	8,6
	6.812.598	6.812.598	6.812.598	6.812.598	6.812.598	6.695.900	6.609.188
	10.900	10.203	9.265	9.265	6.813	5.022	4.957
	1,60	1,50	1,36	1,36	1,00	0,75	0,75
	3,43	3,17	2,67	2,53	1,80	0,92	1,33
	115,3	89,7	76,5	75,4	71,1	75,1	76,8
	194,8	181,8	168,2	159,7	150,9	147,2	144,8
	161,9	145,7	134,7	125,7	116,6	108,4	105,0
	52,2%	53,7%	55,1%	53,5%	52,5%	48,7%	47,4%
	44,6	27,6	33,2	29,4	39,1	50,0	55,3
	14,4%	10,2%	13,6%	12,5%	17,6%	22,5%	25,0%
	15,2%	16,0%	13,7%	13,8%	10,5%	5,7%	8,3%

BERICHT DES AUFSICHTSRATS FÜR DAS GESCHÄFTSJAHR 2020

Sehr geehrte Aktionärinnen,
sehr geehrte Aktionäre!

Der Aufsichtsrat hat im Geschäftsjahr 2020 die ihm nach Gesetz, Satzung und Geschäftsordnung obliegenden Aufgaben und Pflichten wahrgenommen. Er hat den Vorstand bei der Unternehmensleitung beraten und dabei die Geschäftsführung und -entwicklung der Gesellschaft sowohl begleitet als auch überwacht. Er hat sich dabei von der Recht- und Ordnungsmäßigkeit der getroffenen Maßnahmen überzeugt. Im Rahmen der engen Zusammenarbeit berichtete der Vorstand im Einklang mit den gesetzlichen Vorgaben dem Aufsichtsrat regelmäßig, zeitnah und umfassend schriftlich, telefonisch und in persönlichen Gesprächen über die Lage der Gesellschaft und des Konzerns, die Grundsätze der Geschäftspolitik, die Rentabilität der Gesellschaft und die wesentlichen Geschäftsvorfälle. Auch außerhalb der Sitzungen stand der jeweils amtierende Aufsichtsratsvorsitzende regelmäßig im persönlichen Austausch mit dem Vorstandsvorsitzenden und hat sich hierbei über die Geschäftsentwicklung informiert. Der Aufsichtsrat war in alle Entscheidungen von grundlegender Bedeutung für das Unternehmen oder in die er kraft Gesetzes, Satzung oder Geschäftsordnung einzubeziehen war, unmittelbar und rechtzeitig eingebunden. Aufgrund der regelmäßigen, zeitnahen und ausführlichen Information durch den Vorstand konnte der Aufsichtsrat seiner Überwachungs- und Beratungsfunktion vollumfänglich nachkommen.

SITZUNGEN UND THEMENSCHWERPUNKTE

Das Jahr 2020 stand seit dem Frühjahr natürlich ganz im Zeichen der COVID-19-Pandemie. Gegenstand regelmäßiger Erörterungen zwischen dem Vorstand und dem Aufsichtsrat waren hiernach

einerseits die Einführung von umfangreichen Maßnahmen zum Schutze aller Mitarbeiterinnen und Mitarbeiter und andererseits die Auswirkungen auf die geschäftliche Situation von FRoSTA. So haben sich aufgrund der Pandemie massive und außergewöhnliche Nachfrageverschiebungen ergeben:

- Unser Einzelhandelsumsatz konnte insbesondere in Deutschland deutlich gesteigert werden. So wuchs der Markenumsatz in 2020 um 27 %, während die Handelsmarken einen Rückgang um 3 % zu verzeichnen hatten.
- Auf Grund der gänzlichen oder teilweisen Schließung von Restaurants und auch der Betriebskantinen ist dagegen das Foodservice-Geschäft außerordentlich stark zurückgegangen. Die Reduktion der Liefermengen betrug im Geschäftsjahr 28 %, in den letzten Monaten des Geschäftsjahres teils bis zu 60 %. Allerdings ist der Anteil des Foodservice-Geschäfts mit nur 10 % vom Gesamtumsatz relativ gering im Vergleich mit vielen anderen Unternehmen der Lebensmittelbranche.
- Der Schutz der Mitarbeiterinnen und Mitarbeiter der FRoSTA AG war unsere erste Priorität. Aufgrund der eingeleiteten Maßnahmen hatten wir nur wenige COVID-19-Infizierungen zu verzeichnen: In den vier Produktionswerken Bremerhaven, Bydgoszcz, Lommatzsch sowie Bobenheim-Roxheim konnte fast durchgehend der Betrieb aufrecht erhalten werden. Zu Schließungen kam es nur einmal im Produktionswerk Bobenheim-Roxheim in einer Schicht für zwei Wochen, da sich dort wenige Mitarbeiter infiziert hatten.

Weiterer Schwerpunkt regelmäßiger Beratungen im Geschäftsjahr 2020 war die Entwicklung der Marke FRoSTA. Der Aufsichtsrat unterstützte hierbei den Vorstand bei der Transformation der

Gesellschaft hin zu einem starken Markenartikler. Die Erhöhung des Umsatzanteils des Marken-Geschäfts von 28 % im Vorjahr auf jetzt 34 % bestätigt die erfolgreiche, bewusst nur schrittweise Umsetzung.

Wie im Vorjahr hat sich der Aufsichtsrat auch 2020 mit der schwierigen Lage auf den Beschaffungsmärkten beschäftigt, insbesondere mit der für die FRoSTA AG wichtigen Fischart Alaska Seelachs. Der Anstieg der Rohwarenpreise konnte dabei besser als im Vorjahr bewältigt werden. Das Ergebnis wurde dadurch nicht so stark wie im Vorjahr belastet.

Darüber hinaus beriet der Aufsichtsrat regelmäßig im Geschäftsjahr 2020 die Entwicklung des im Jahr 2017 erworbenen Markengeschäfts in Italien. Die eingeleiteten Verbesserungsmaßnahmen haben 2020 zu verbesserten Ergebnissen geführt. Weiterhin beschäftigte sich der Aufsichtsrat intensiv mit den Chancen und Risiken der Digitalisierung der Geschäftsprozesse sowie darüber hinaus mit Cyber-Risiken.

Im Jahr 2020 fanden vier ordentliche Aufsichtsratssitzungen statt, und zwar am 26.2.2020, am 17.7.2020, am 21.9.2020 und am 16.12.2020, an denen sämtliche Mitglieder des Aufsichtsrats teilgenommen haben. In diesen ordentlichen Sitzungen nahm der Aufsichtsrat die Berichte des Vorstands gemäß § 90 Abs. 1 Satz 1 Nr. 1 – 3 AktG über die beabsichtigte Geschäftspolitik, die Rentabilität sowie den Gang der Geschäfte einschließlich der Markt- und Wettbewerbssituation entgegen und erörterte diese eingehend. Außerdem berichtete der Vorstand gemäß § 90 Abs. 1 Satz 1 Nr. 4 über Geschäfte, die für die Rentabilität oder Liquidität der Gesellschaft und/oder des Konzerns von erheblicher Bedeutung sein können.

In den einzelnen Sitzungen wurden neben den bereits erwähnten Themenschwerpunkten insbesondere die folgenden Themen behandelt:

Am 26.2.2020 fand die Prüfung und Billigung des Jahresabschlusses 2019 sowie eine ausführliche

Diskussion der Entwicklung des Italien-Geschäfts und des Bereichs Foodservice statt.

Am 17.7.2020 wurde die am gleichen Tag stattfindende virtuelle Hauptversammlung vorbereitet und im Anschluss insbesondere über die Auswirkungen der Corona-Pandemie debattiert.

Am 21.9.2020 wurden die vom Vorstand bereits umgesetzten sowie die weiteren geplanten Schritte zur Digitalisierung beraten.

Am 16.12.2020 wurde die Jahresplanung für das Geschäftsjahr 2021 vorgestellt, diskutiert und vom Aufsichtsrat genehmigt. Darüber hinaus fand eine intensive Diskussion der Cyber-Risiken für die FRoSTA AG statt. Außerdem berichtete der Arbeitnehmervertreter im Aufsichtsrat Torsten Richter aus den Werken.

JAHRES- UND KONZERNABSCHLUSS

Die vom Vorstand aufgestellten Abschlüsse und Lageberichte für die FRoSTA AG und den Konzern jeweils für das Geschäftsjahr 2020 wurden von der durch die Hauptversammlung bestellten BDO AG Wirtschaftsprüfungsgesellschaft, Bremen, geprüft. Die BDO AG Wirtschaftsprüfungsgesellschaft, Bremen, hat sowohl zum Jahresabschluss als auch zum Konzernabschluss uneingeschränkte Bestätigungsvermerke erteilt.

Die Lageberichte der FRoSTA AG und des Konzerns haben ebenso uneingeschränkte Bestätigungsvermerke des Abschlussprüfers erhalten.

Der Konzernabschluss für das Geschäftsjahr 2020 wurde erstmals nicht nach dem internationalen Rechnungslegungsstandard IFRS, sondern nach dem HGB aufgestellt. Wesentliche Unterschiede in den Finanzkennzahlen ergeben sich hierdurch nicht, vereinfacht jedoch die Buchhaltung und Prüfung der Abschlüsse.

Die Berichte des Abschlussprüfers lagen den Mitgliedern des Aufsichtsrats rechtzeitig vor. Sie wurden durch den Aufsichtsrat in seiner Sitzung vom 24. Februar 2021 umfangreich geprüft und

gründlich beraten. Der Aufsichtsrat hat den Jahresabschluss, den Konzernabschluss, die Lageberichte der FROSTA AG und des Konzerns sowie den Vorschlag für die Verwendung des Bilanzgewinns in eigener Verantwortung eingehend geprüft.

Der Aufsichtsrat stellte fest, dass nach dem abschließenden Ergebnis seiner Prüfungen keine Einwendungen gegen den Jahresabschluss zum 31. Dezember 2020, den Konzernabschluss zum 31. Dezember 2020 und gegen die Lageberichte der FROSTA AG und des Konzerns zum 31. Dezember 2020 zu erheben sind. Der Aufsichtsrat hat deshalb den vom Vorstand aufgestellten Jahres- und den Konzernabschluss einstimmig gebilligt. Der Jahresabschluss ist damit festgestellt.

Der Aufsichtsrat billigte darüber hinaus den Vorschlag des Vorstands zur Verwendung des Bilanzgewinns.

BESETZUNG VON VORSTAND UND AUFSICHTSRAT

Der Vorstand bestand im Berichtszeitraum unverändert aus Felix Ahlers (Vorsitzender), Maik Busse und Hinnerk Ehlers.

Mitglieder des Aufsichtsrats im Jahr 2020 waren Dirk Ahlers (Vorsitzender bis zum 17. Juli 2020, danach stellvertretender Vorsitzender), Volker Kuhn (bis 17. Juli 2020 stellvertretender Vorsitzender und danach Vorsitzender) sowie Torsten Richter als Vertreter der Arbeitnehmer.

AUSSCHÜSSE

Der Finanz- und Personalausschuss, bestehend aus Dirk Ahlers und Volker Kuhn hat sich jeweils vor jeder Aufsichtsratssitzung getroffen und zuvor telefonisch die ihm zugeleiteten detaillierten Monatsergebnisse erörtert. Weitere Ausschüsse hat der Aufsichtsrat aufgrund seiner Größe nicht gebildet.

VORSTANDSVERGÜTUNG

Die fixen Bezüge des Vorstands für das Geschäftsjahr 2020 sind gegenüber 2019 unverändert geblieben. Auf Grund des deutlich besseren

Ergebnisses hat sich aber die variable Vergütung des Vorstands erhöht. Auch die Vergütung zum Aktienkauf hat sich auf Grund der verbesserten Ergebnisse erhöht.

DANK

Der Aufsichtsrat bedankt sich ausdrücklich bei allen Mitarbeiterinnen und Mitarbeitern und dem Vorstand für hohen Einsatz und das große Engagement. Die FROSTA AG hat die zahlreichen Herausforderungen des Jahres 2020 gut gemeistert und sich gut entwickelt, und mit EUR 25,1m das beste Ergebnis der Firmengeschichte erwirtschaftet.

Bremerhaven, 24. Februar 2021

Für den Aufsichtsrat

Volker Kuhn

Kochst Du Gemüse mit bunten Farbstoffen? Oder mit buntem Gemüse?



Gemüse Pfanne mit Blumenkohlraspeln, Brokkoli & Curry

Wie von Dir.
Nur von uns.



ist für alle da

KONZERNSTRUKTUR UND ADRESSEN

V

Vertrieb

P

Produktion

FRoSTA AKTIENGESELLSCHAFT

Am Lunedeich 116
27572 Bremerhaven
Tel.: +49-471-9736-0
Fax: +49-471-75163
E-Mail: info@frosta.com

STANDORTE INLAND – VERTRIEB

V

FRoSTA TIEFKÜHLKOST GMBH

Mendelssohnstraße 15 d
22761 Hamburg
Tel.: +49-40-854140-60
Fax: +49-40-854140-88
E-Mail: info@frosta.com

V

COPACK TIEFKÜHLKOST PRODUKTIONS GMBH

Am Lunedeich 116
27572 Bremerhaven
Tel.: +49-471-9736-190
Fax: +49-471-72076
E-Mail: info@copack.com

V

FRoSTA FOODSERVICE GMBH

Am Lunedeich 116
27572 Bremerhaven
Tel.: +49-471-9736-0
Fax: +49-471-9736-445
E-Mail: foodservice@frosta.com

V

TIKO VERTRIEBSGES. MBH

Am Lunedeich 116
27572 Bremerhaven
Tel.: +49-471-9736-198
Fax: +49-471-72076

STANDORTE INLAND – PRODUKTION

P

FRoSTA AG WERK BREMERHAVEN

Am Lunedeich 116
27572 Bremerhaven
Tel.: +49-471-9736-0
Fax: +49-471-74349
E-Mail: bremerhaven@frosta.com

P

FRoSTA AG WERK LOMMATZSCH

Messaer Straße 3 – 5
01623 Lommatzsch
Tel.: +49-35241-59-0
Fax: +49-35241-59-193
E-Mail: lommatzsch@frosta.com

P

FRoSTA AG WERK BOBENHEIM-ROXHEIM

Industriestraße 4
67240 Bobenheim-Roxheim
Tel.: +49-6239-807-0
Fax: +49-6239-807-163
E-Mail: bobenheim@frosta.com

STANDORTE AUSLAND

VP

FRoSTA SP. Z O.O.

ul. Witebska 63
85-778 Bydgoszcz
Polen
Tel.: +48-52-36 06 700
Fax: +48-52-34 34 746
E-Mail: info@frosta.pl

V

FRoSTA HUNGARY KFT.

Szent Tamás u. 1
2500 Esztergom
Ungarn
Tel.: + 36-33-500 350
Fax: + 36-33-500 351
E-Mail: info@frosta.hu

V

FRoSTA S.R.L.

Via Palestro 1
00185 Rom
Italien
Tel.: + 39-06-687 1749
Fax: + 39-06-687 3197
E-Mail: info@frostitalia.it

V

FRoSTA ČR S.R.O.

U Nikolajky 833/5
158 00 Prag 5
Tschechische Republik
Tel.: +42 02 51 56 07 35
Fax: +42 02 51 56 07 39
E-Mail: info@frosta.cz

V

FRoSTA ROMANIA

2 Ciresilor Street
Mogosoia, jud. Ilfov
Rumänien
Tel.: +40-722-366555
E-Mail: info@frosta.pl