

Hauptversammlung 2024

Stefan Kempf
Vorstand und Gründer



“Ich kenne keinen Unternehmer, der ein Unternehmen gründet,
um sich mit Buchhaltung, Finanzen oder Zahlungsverkehr zu
beschäftigen.”

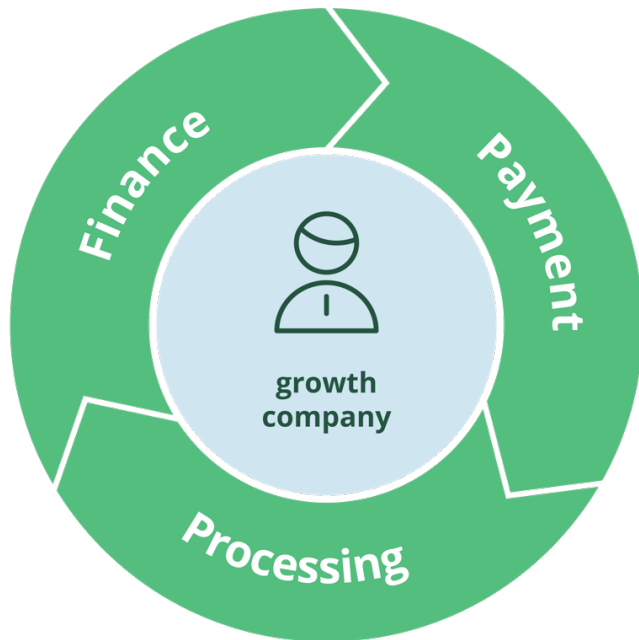
Realität ist, dass nur 10% aller Unternehmen einen CFO haben.

aifinyo auf einen Blick

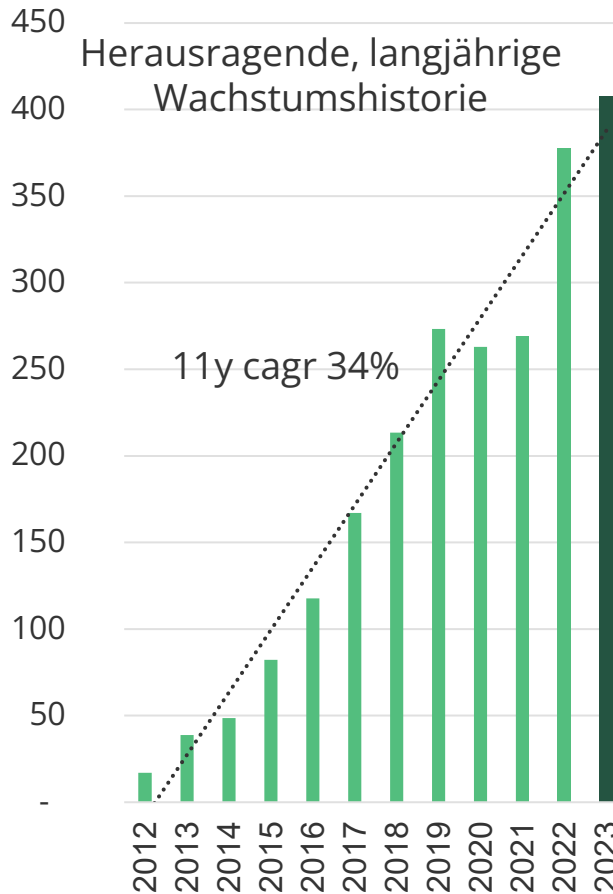


B2B Ökosystem

Damit Unternehmer:innen sich auf ihr Geschäftswachstum fokussieren können, unterstützen wir bei Management, Finanzierung und Bezahlung von Rechnungen.



Transaktionsvolumen in Mio. EUR



Meilensteine

- 2012** Start Factoring für KMU
- 2014** Start Factoring für Freiberufler
- 2015** Einstieg in Einkaufsfinanzierung
- 2015** Einstieg in Leasing
- 2016** Ergänzung Inkasso
- 2017** Small Ticket Finetrading (e-com)
- 2018** Börsenlisting m:access
- 2019** Umfirmierung in aifinyo
- 2020** Übernahme von Decimo & Pagido
- 2021** Liquiditätsplanung & Zahlungsdienstleistungslizenz
- 2022** Übernahme Fundflow, Billomat
Einstieg cloudbasiertes Billing



Mission

„Wir ermöglichen Unternehmer:innen, sich auf ihr Geschäft zu konzentrieren und erfolgreicher zu sein, indem wir sie mit schnellen, reibungslosen und intelligenten Finanzlösungen unterstützen.“

Vorteile von Bundling



Kunden Perspektive

- Eine Lösung für eine übergreifende Herausforderung
- Weniger Systeme / SaaS Lösungen / Schnittstellen
- Höhere Zeiteffizienz, einfacher zu benutzen
- Nahtlose Übergänge zu naheliegenden Aufgaben

aifinyo Perspektive

- Mehr Kundenkontakte & customer lifetime
- Mehr Daten für bessere und neue Kundenlösungen
- Möglichkeit intelligente neue Lösungen zu erschaffen
- Einzigartiges Produktportfolio schafft Eintrittsbarrieren

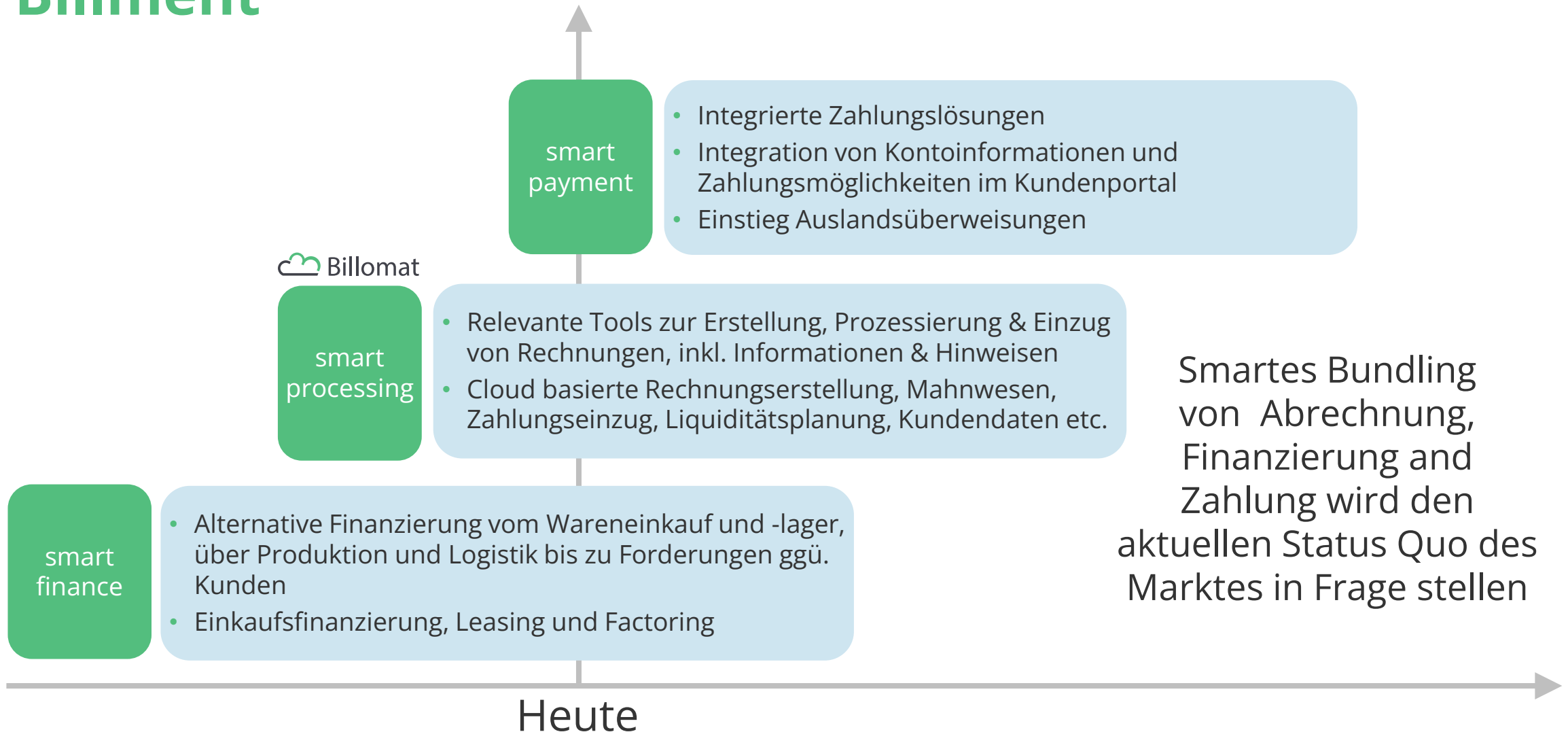
Großartige Bundling Beispiele

- Microsoft Office + Microsoft Teams
- Thermomix
- Smartphone



Smart Bundling
hat die Kraft einzigartige neue
Kundenlösungen zu erschaffen

Roadmap zum führenden Ökosystem in Smart Billment



“aifinyo erzielte seit Gründung
profitables, außergewöhnlich hohes Wachstum,
welches kurzfristig durch Corona belastet war.”

Jahreszahlen 2023 aifinyo AG Bilanz



AKTIVA			PASSIVA		
	31.12.2023 EUR	31.12.2022 EUR		31.12.2023 EUR	31.12.2022 EUR
A. ANLAGEVERMÖGEN			A. EIGENKAPITAL		
I. Immaterielle Vermögensgegenstände			I. Gezeichnetes Kapital	4.048.670,00	4.048.670,00
1. Selbst geschaffene gewerbliche Schutzrechte und ähnliche Rechte und Werte	5.922.428,00	2.458.846,00	II. Kapitalrücklage	14.826.329,15	14.826.329,15
2. Entgeltlich erworbene Konzessionen, gewerbliche Schutzrechte und ähnliche Rechte und Werte sowie Lizenzen an solchen Rechten und Werten	134.080,61	45.594,61	davon im Geschäftsjahr eingestellt EUR 0,00 (Vj. EUR 0)		
3. Geschäfts- oder Firmenwert	797.763,00	56.663,00	III. Gewinnrücklage		
II. Sachanlagen			gesetzliche Gewinnrücklagen	10.381,70	10.381,70
Andere Anlagen, Betriebs- und Geschäftsausstattung	491.477,00	502.761,00	davon im Geschäftsjahr durch die Hauptversammlung eingestellt EUR 0,00 (Vj. EUR 0,00)		
III. Finanzanlagen			IV. Bilanzgewinn		
Beteiligungen	11.456.253,90	13.780.412,95	1. Gewinnvortrag/Verlustvortrag	-476.029,51	-989.014,18
	18.802.002,51	16.844.277,56	2. Jahresüberschuss/Jahresfehlbetrag	-244.679,95	512.984,67
B. UMLAUFVERMÖGEN				-720.709,46	-476.029,51
I. Forderungen und sonstige Vermögensgegenstände				18.164.671,39	18.409.351,34
1. Forderungen aus Lieferungen und Leistungen	133.923,25	42.882,09	B. Sonderposten für Zuschüsse und Zulagen	2.672,00	0,00
2. Forderungen gegen verbundene Unternehmen	467.551,36	2.342.706,20	C. Einlagen stiller Gesellschafter	1.000.000,00	1.000.000,00
davon mit einer Restlaufzeit von weniger als einem Jahr: EUR 467.551,36 (Vj. EUR 2.342.706,20)			D. RÜCKSTELLUNGEN		
3. sonstige Vermögensgegenstände	976.028,66	694.014,23	sonstige Rückstellungen	83.171,19	96.833,80
davon mit einer Restlaufzeit von mehr als einem Jahr: EUR 976.028,66 (Vj. EUR 694.014,23)	1.577.503,27	3.079.602,52	E. VERBINDLICHKEITEN		
II. Kassenbestand, Guthaben bei Kreditinstituten und Schecks	70.725,99	126.587,82	1. Verbindlichkeiten gegenüber Kreditinstituten	0,00	100.000,00
C. RECHNUNGSABGRENZUNGSPOSTEN	116.250,99	126.385,24	davon mit einer Restlaufzeit von mehr als einem Jahr: EUR 0,00 (Vj. EUR 100.000,00)		
			2. Verbindlichkeiten aus Lieferungen und Leistungen	236.624,54	439.124,59
			davon mit einer Restlaufzeit von weniger als einem Jahr: EUR 236.624,54 (Vj. EUR 439.124,59)		
			3. Verbindlichkeit gegen verbundene Unternehmen	488.152,63	0,00
			davon mit einer Restlaufzeit von mehr als einem Jahr: EUR 0,00 (Vj. EUR 0,00).		
			4. sonstige Verbindlichkeiten	95.625,00	119.192,60
			davon mit einer Restlaufzeit von weniger als einem Jahr: EUR 95.625,00 (Vj. EUR 119.192,60)		
			davon mit einer Restlaufzeit von mehr als einem Jahr: EUR 0,00 (Vj. EUR 0,00).		
				820.402,17	658.317,19
			F. RECHNUNGSABGRENZUNGSPOSTEN	495.566,01	12.350,81
	20.566.482,76	20.176.853,14		20.566.482,76	20.176.853,14

Jahreszahlen 2023 aifinyo AG GuV



	2023 EUR	2022 EUR
1. Umsatzerlöse	4.098.875,43	2.650.826,16
2. andere aktivierte Eigenleistungen	2.322.304,13	1.486.027,63
3. sonstige betriebliche Erträge	188.309,36	78.250,72
4. Personalkosten:		
a) Löhne und Gehälter	2.752.550,96	1.644.878,20
b) soziale Abgaben und Aufwendungen für Altersversorgung	497.856,72	239.556,59
	3.250.407,68	1.884.434,79
5. Abschreibungen	860.582,33	415.964,46
6. sonstige betriebliche Aufwendungen	2.772.250,81	1.648.850,18
7. sonstige Zinsen und ähnliche Erträge	135.014,92	358.637,71
8. Zinsen und ähnliche Aufwendungen	99.248,50	110.872,87
9. Ergebnis vor Steuern	-237.985,48	513.619,92
10. Steuern vom Einkommen und vom Ertrag	6.276,72	0,00
11. sonstige Steuern	417,75	635,25
12. Ergebnis nach Steuern	-244.679,95	512.984,67
13. Gewinnvortrag aus dem Vorjahr	-476.029,51	-989.014,18
14. Bilanzgewinn/verlust	-720.709,46	-476.029,51

Jahreszahlen 2023 Konzern Bilanz



AKTIVA		31.12.2023 EUR		31.12.2022 EUR		PASSIVA		31.12.2023 EUR		31.12.2022 EUR	
AKTIVA						PASSIVA					
A. ANLAGEVERMÖGEN						A. EIGENKAPITAL					
I. Immaterielle Vermögensgegenstände						I. Gezeichnetes Kapital	4.048.670,00		4.048.670,00		4.048.670,00
1. Selbst geschaffene gewerbliche Schutzrechte und ähnliche Rechte und Werte		5.922.428,00		3.474.347,21		II. Kapitalrücklage	14.859.662,48		14.826.329,15		14.826.329,15
2. Entgeltlich erworbene Konzessionen, gewerbliche Schutzrechte und ähnliche Rechte und Werte sowie Lizenzen an solchen Rechten und Werten		134.080,61		52.783,10		III. Gewinnrücklage gesetzliche Gewinnrücklagen	10.381,70		10.381,70		10.381,70
3. Geschäfts- oder Firmenwert		1.108.703,32		1.338.364,16		IV. Bilanzverlust	-1.021.798,12		-1.182.575,01		-1.182.575,01
			7.165.211,93	4.865.494,47			17.896.916,06		17.702.805,84		
II. Sachanlagen						B. EINLAGEN STILLER GESELLSCHAFTER	1.000.000,00		1.000.000,00		1.000.000,00
1. Andere Anlagen, Betriebs- und Geschäftsausstattung (dav. Leasingvermögen EUR 6.548.912,22, VJ. EUR 4.534.965,46)		6.970.310,30		4.940.723,42		C. RÜCKSTELLUNGEN					
2. geleistete Anzahlungen		70.078,92		112.078,92		1. Steuerrückstellungen	5.095,36		13.532,89		13.532,89
			7.040.389,22	5.052.802,34		2. sonstige Rückstellungen	151.085,79		224.744,11		224.744,11
III. Finanzanlagen							156.181,15		238.277,00		
1. Beteiligungen		437.183,32		1.165.000,00		D. VERBINDLICHKEITEN					
2. Wertpapiere		0,00		642.416,67		1. Verbindlichkeiten gegenüber Kreditinstituten	34.808.437,77		33.955.107,85		33.955.107,85
		437.183,32		1.807.416,67		2. Verbindlichkeiten aus Lieferungen und Leistungen	821.018,37		1.051.460,15		1.051.460,15
B. UMLAUFVERMÖGEN						4. sonstige Verbindlichkeiten	5.347.546,17		9.822.636,62		9.822.636,62
I. Vorräte							40.977.002,31		44.829.204,62		
fertige Erzeugnisse und Waren		0,00		115.500,00		E. RECHNUNGSABGRENZUNGSPOSTEN	3.289.472,01		1.330.984,23		
II. Forderungen und sonstige Vermögensgegenstände											
1. Forderungen aus Lieferungen und Leistungen		41.181.596,96		49.835.520,67							
2. sonstige Vermögensgegenstände		1.949.578,13		2.088.599,77							
		43.131.175,09		51.924.120,44							
III. Kassenbestand, Guthaben bei Kreditinstituten und Schecks		5.194.025,69		1.014.143,76							
C. RECHNUNGSABGRENZUNGSPOSTEN		351.586,28		321.794,01							
		63.319.571,53		65.101.271,69			63.319.571,53		65.101.271,69		

Jahreszahlen 2023

Konzern GuV



- Rohertrag 2022: 13,3 Mio. EUR
- Rohertrag 2023: 14,0 Mio. EUR

Gesamtleistung

% Warenaufwand (Finetrading und Leasing)

% Abschreibungen (Leasingvermögen)

= Rohertrag

	2023 EUR	2022 EUR
1. Umsatzerlöse	51.081.758,80	53.590.222,13
2. andere aktivierte Eigenleistungen	2.322.304,13	2.605.247,50
3. Gesamtleistung	53.404.062,93	56.195.469,63
4. sonstige betriebliche Erträge	557.914,58	626.214,10
5. Materialaufwand:		
a) Aufwendungen für Roh-, Hilfs- und Betriebsstoffe und für bezogene Waren	37.426.310,34	41.626.652,94
b) Aufwendungen für bezogene Leistungen	36.009,81	20.589,06
	<u>37.462.320,15</u>	<u>41.647.242,00</u>
6. Personalkosten:		
a) Löhne und Gehälter	4.744.680,17	4.647.059,16
b) soziale Abgaben und Aufwendungen für Altersversorgung und für Unterstützung	908.399,87	797.133,76
	<u>5.653.080,04</u>	<u>5.444.192,92</u>
7. Abschreibungen:		
a) auf immaterielle Vermögensgegenstände des Anlagevermögens und Sachanlagen	1.013.640,67	684.749,06
b) auf Leasingvermögen	1.908.786,44	1.270.237,87
8. sonstige betriebliche Aufwendungen davon Risikokosten	5.321.142,26 612.206,65	5.680.238,82 1.012.398,71
9. Erträge aus anderen Wertpapieren und Ausleihungen des Finanzanlagevermögens	53.472,59	45.500,04
10. sonstige Zinsen und ähnliche Erträge	9.846,98	84.603,07
11. Abschreibungen auf Finanzanlagen und auf Wertpapiere des Umlaufvermögens	737.183,32	46.363,71
11. Zinsen und ähnliche Aufwendungen	1.672.614,02	978.549,04
12. Steuern vom Einkommen und vom Ertrag	94.632,79	38.707,18
13. Ergebnis nach Steuern	161.897,39	1.161.506,24
14. sonstige Steuern	1.120,50	2.290,10
15. Jahresüberschuss	160.776,89	1.159.216,14
16. Verlustvortrag aus dem Vorjahr	-1.182.575,01	-2.341.791,15
17. Bilanzverlust	-1.021.798,12	-1.182.575,01

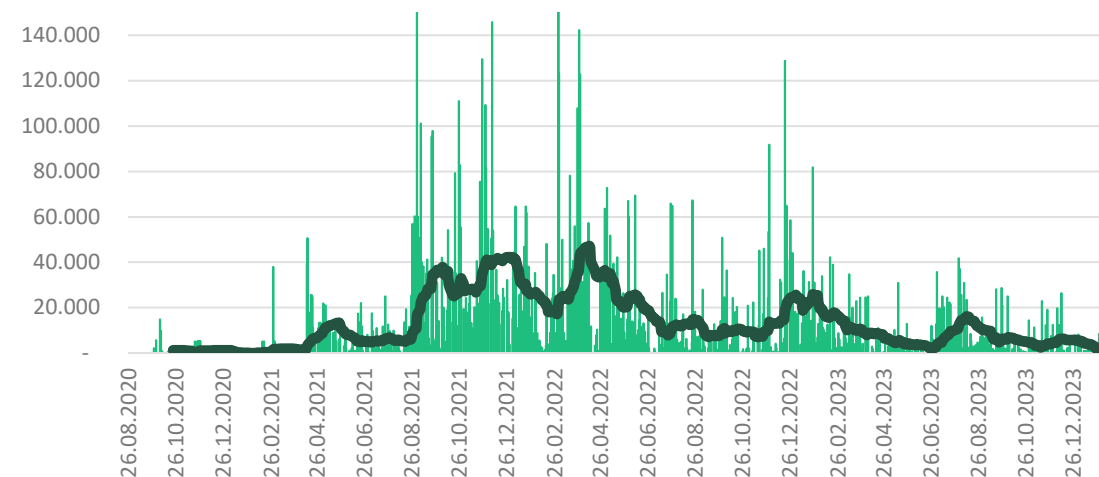
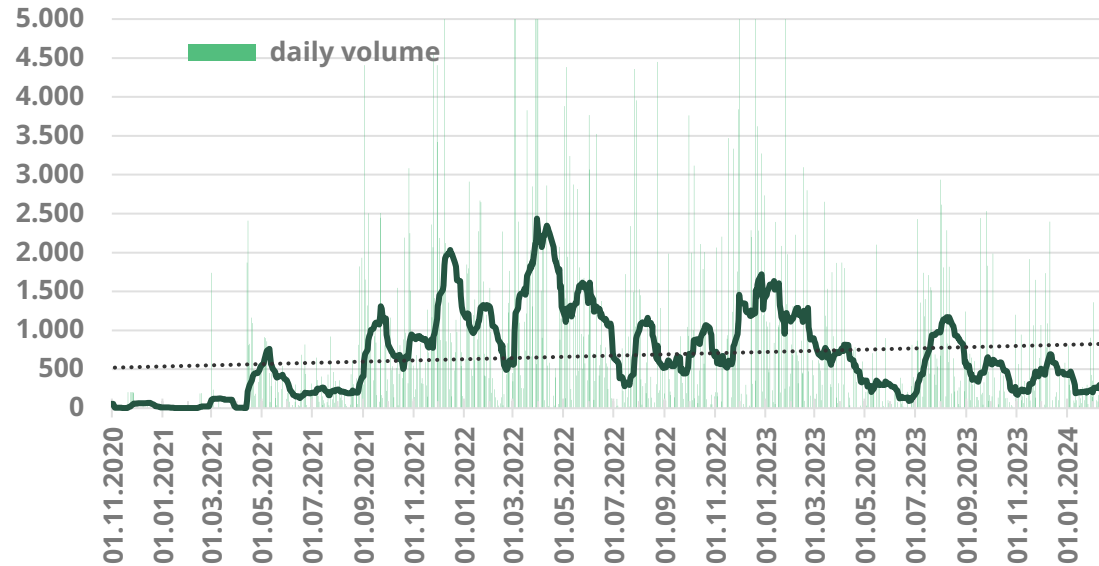
“aifinyo ist als B2B FinTech hervorragend in einem Markt positioniert, der aufgrund seiner aktuellen Veränderungsdynamik langfristige Wachstumschancen verspricht.”

Hintergründe Delisting - Thesen



- „News machen Aktienkurse, Aktienkurse machen aber auch News“ - Der immer weiter sinkende Kurs bedrohte Reputation und Moral
- Ein Ende schien nicht in Sicht, es scheint als ob „Anleger“ nur noch ETF kaufen und „Zocker“ nur noch Bitcoin. Small Caps machen gefühlt nur noch Investoren, die noch den Platow Brief kennen.
- Es gab deutliche Anzeichen, dass diverse Bestandsinvestoren erhebliche Aktienpakete ungeachtet des Kurses und der Liquidität auf den Markt bringen werden.
- Ein niedriger, illiquider Kurs bringt erheblich mehr Nachteile als Vorteile.

Liquidität – in Stücken + EUR



- Die Zahl der gehandelten Stücke war ab März 2022 rückläufig
- Vom 20 Tages Durchschnitt 2.500 im peak kamen wir auf ca. 350 Stücke am Tag runter
- Geringe Liquidität war bereits im peak Hauptproblem, um größere Investoren zum Kauf motivieren
- Das Problem nam folglich weiter zu
- In EUR ist das Problem noch größer, da zu weniger gehandelten Stücken noch ein geringerer Kurs kommt
- In „guten“ Zeiten wurden Aktien für 20-40 TEUR an den Börsen pro Tag gehandelt
- Vor Delisting lag der Durchschnitt bei 3,5 TEUR pro Tag
- Die Daten sind eher noch zu positiv, da hier alle Börsen addiert wurden, häufig aber z.B. Über Tradegate gekauft und über Xetra verkauft wird und das Volumen hier vermutlich im Schnitt um 50% zu hoch dargestellt ist.

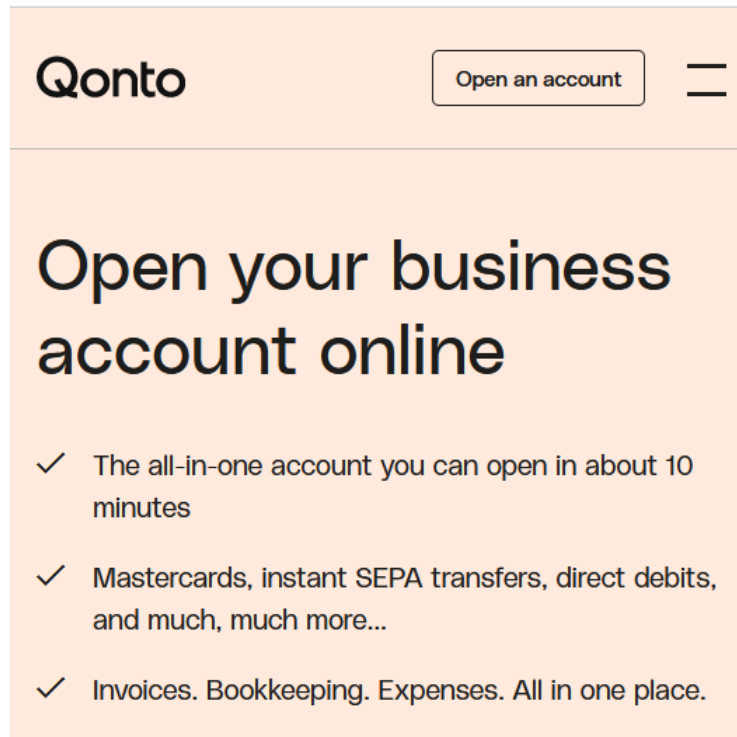


„Change is not a threat it's an opportunity!“

In Deutschland noch Vision, im EU-Ausland Realität

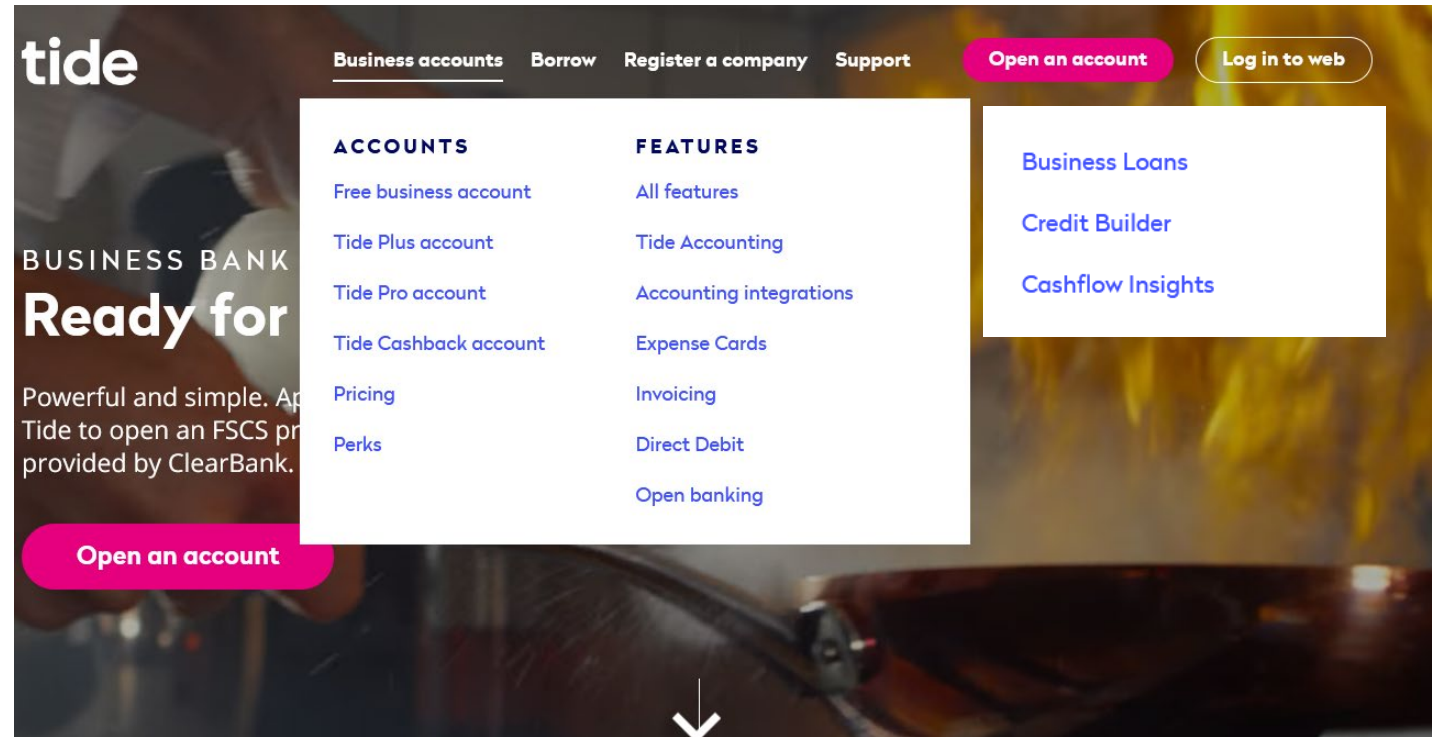
Frankreich: qonto
~400K Kunden

UK: tide
~500K Kunden



The screenshot shows the Qonto website homepage. At the top left is the 'Qonto' logo. To its right is a button labeled 'Open an account' and a hamburger menu icon. The main heading reads 'Open your business account online'. Below this, there are three bullet points with checkmarks:

- ✓ The all-in-one account you can open in about 10 minutes
- ✓ Mastercards, instant SEPA transfers, direct debits, and much, much more...
- ✓ Invoices. Bookkeeping. Expenses. All in one place.



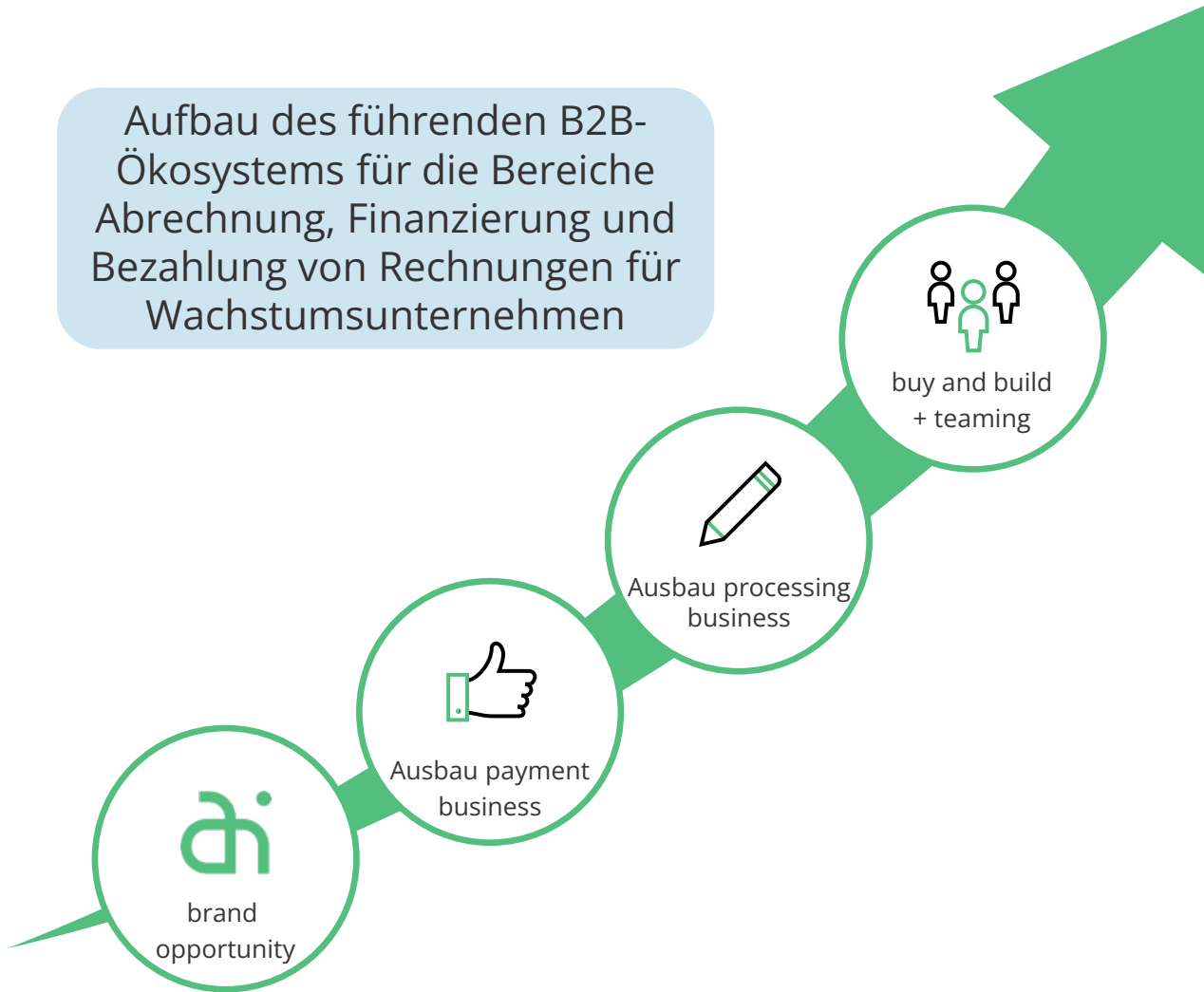
The screenshot shows the Tide website homepage. At the top left is the 'tide' logo. To its right are navigation links: 'Business accounts', 'Borrow', 'Register a company', and 'Support'. Further right are two buttons: 'Open an account' (highlighted in pink) and 'Log in to web'. The main heading reads 'BUSINESS BANK Ready for'. Below this, there is a paragraph: 'Powerful and simple. Apply with Tide to open an FSCS protected business account provided by ClearBank.' At the bottom left is a pink button labeled 'Open an account'. A white arrow points down from the bottom center of the page.

ACCOUNTS	FEATURES
Free business account	All features
Tide Plus account	Tide Accounting
Tide Pro account	Accounting integrations
Tide Cashback account	Expense Cards
Pricing	Invoicing
Perks	Direct Debit
	Open banking

Business Loans
Credit Builder
Cashflow Insights

Roadmap für Wachstum

Aufbau des führenden B2B-Ökosystems für die Bereiche Abrechnung, Finanzierung und Bezahlung von Rechnungen für Wachstumsunternehmen



Disclaimer



Diese Präsentation enthält zukunftsgerichtete Aussagen. Zukunftsgerichtete Aussagen sind Aussagen, die weder Tatsachen noch eine Beschreibung vergangener Ereignisse darstellen; sie umfassen Aussagen, die sich auf unsere Annahmen und Erwartungen beziehen. Jede Aussage in dieser Präsentation, die unsere Absichten, Annahmen, Erwartungen oder Prognosen sowie die zugrunde liegenden Annahmen wiedergibt, ist eine zukunftsgerichtete Aussage. Diese Aussagen beruhen auf Planungen, Schätzungen und Prognosen, die dem Vorstand der aifinyo AG derzeit zur Verfügung stehen. Zukunftsgerichtete Aussagen beziehen sich demnach ausschließlich auf Planungsdaten, Schätzungen und Prognosen zu dem Zeitpunkt, zu dem sie gemacht werden.

Wir übernehmen keine Verpflichtung, solche Aussagen fortzuentwickeln oder zu modifizieren, falls neue Informationen verfügbar werden oder zukünftige Ereignisse eintreten. Zukunftsgerichtete Aussagen sind naturgemäß mit Risiken und Unsicherheitsfaktoren behaftet. Eine Vielzahl von Schlüsselfaktoren kann dazu beitragen, dass die tatsächlichen Ereignisse ganz erheblich von den zukunftsgerichteten Aussagen abweichen. Zu diesen Faktoren gehören die Verfassung der Finanzmärkte und die regionalen Schwerpunkte unserer Investitionstätigkeit.

Kontakt



aifinyo AG
Friedrichstraße 94
10117 Berlin

E-Mail: ir@aifinyo.de
Web: www.aifinyo.de